



Branchekwalificatiedossier

Medisch pedicure sport

Specialisatie voor de medisch pedicure

Versie 0.5 d.d. 11 januari 2018

Inhoudsopgave

Colofon	3
Brondocumenten	3
Inleiding	3
DEEL 1 INHOUDELIJK DEEL	4
1 Algemene informatie over de specialisatie	5
2 Overzicht van het branchekwalificatiedossier	8
3 Kerntaak 1	9
4 Kerntaak 2	15
DEEL 2 EISEN AAN EXAMINERING	18
1 Eisen aan examinering Medisch pedicure sport	19
1.1 Examenonderdelen kerntaak 1	20
1.2 Eisen aan het model voor kerntaak 1	22
1.3 Examenonderdelen kerntaak 2	23
1.4 Blauwdrukken voor examenonderdelen	25
2 Profiel assessor en eisen aan assessor	26
2.1 Profiel assessor	26
2.2 Eisen aan de assessor	29
Bijlage I Relatie Branchekwalificatiedossier met Competentieprofiel SCAS	30
Bijlage II Specificatie vereiste kennis en vaardigheden bij kerntaak 1	35
Bijlage III Blauwdrukken voor exameninstrumenten	41

Colofon

Ontwikkeld door	ProVoet
Ten behoeve van	Stichting Bravo
Verantwoording	

Brondocumenten

- Kwalificatiedossier Voetzorg, februari 2014;
- Beroepscompetentieprofiel Pedicure, 2011;
- Beroepscompetentieprofiel Medisch pedicure, 2011;
- Kwalificatiedossier Sport en Bewegen crebo 23163, 2016;
- Competentieprofiel Medisch pedicure sport, SCAS, 2016;
- 'De Code van het voetverzorgingsbedrijf'. Uitgegeven door Hoofdbedrijfschap Ambachten, maart 2009. Bekrachtigd door ProVoet, CNV Bedrijvenbond en FNV Mooi. Bron: www.cvae.nl;
- Beroepscode (medisch) pedicure. Uitgegeven door ProVoet, 2016, bron: www.provoet.nl/beroepscode.
- Richtlijnen van de Werkgroep Infectie Preventie (WIP).

Inleiding

Voor u ligt het Branche kwalificatiedossier Medisch pedicure sport. Hierin staan de eisen voor het branchecertificaat Medisch pedicure sport beschreven.

Voor iedereen zijn gezonde voeten en het pijnloos kunnen lopen, van groot belang. Voor sporters, op welk niveau dan ook, zijn de voeten zo mogelijk nog belangrijker. Of iemand professioneel of recreatief sport, georganiseerd of ongeorganiseerd, de voeten worden intensief belast. Met name de huid en de nagels kunnen veel te lijden hebben. Hierdoor kunnen klachten ontstaan waarvoor gespecialiseerde voetzorg nodig is.

Medisch Pedicures Sport kunnen die gespecialiseerde zorg bieden. Zij hebben expertise op het terrein van voetzorg en staan garant voor een deskundige behandeling van de voeten van sporters op elk niveau. Zij begrijpen de consequenties van de sportbelasting voor de voet en kunnen naast (preventief) behandelen ook informatie en advies geven. Medisch pedicures sport kunnen een belangrijke bijdrage leveren aan de sportgezondheidszorg.

Medisch pedicure sport is een specialisatie voetzorg voor de medisch pedicure, niveau 4.

Dit Branche kwalificatiedossier bestaat uit twee delen. Het eerste deel is het inhoudelijk gedeelte. Hierin wordt allereerst een algemeen beeld geschetst van de specialisatie. Vervolgens is er een overzicht gegeven van het Branche kwalificatiedossier. Daarna worden de kerntaken en werkprocessen beschreven.

In het tweede deel van het Branche kwalificatiedossier staat de examinering centraal. Allereerst zijn de eisen aan examenonderdelen voor de specialisatie Medisch pedicure sport beschreven. Vervolgens wordt ingegaan op de afzonderlijke examenonderdelen. Verder is er een assessorenprofiel te vinden in het tweede hoofdstuk.

Dit Branche kwalificatiedossier dient als beschrijving van de specialisatie, als handleiding voor opleiders die hun opleiding willen laten accrediteren door de SCAS en hun opleiding willen afstemmen op de kwaliteitsnorm die ProVoet stelt aan de specialisatie Medisch pedicure sport. Voor de examinerende instanties, die onafhankelijk en BRAVO-erkend dienen te zijn, dient dit dossier als basisdocument voor het ontwikkelen van examens.

Branchekwalificatiedossier

Medisch pedicure sport

Specialisatie voor de medisch pedicure

DEEL 1 INHOUDELIJK DEEL

1 Algemene informatie over de specialisatie

In dit hoofdstuk wordt de specialisatie nader omschreven. Daar waar sprake is van 'zij' kan ook 'hij' worden gelezen.

Mogelijke functiebenaming:

- Medisch pedicure sport

Beschrijving van de specialisatie:

Werkomgeving	Medisch pedicures sport kunnen werken vanuit hun eigen praktijk, maar ook vanuit loondienst werkzaam zijn bij sportverenigingen, bij sportmedische instellingen, bij sportgeneeskundige afdelingen in de tweede lijn en bij professionele sportorganisaties. Zij kunnen in hun werk te maken hebben met aanverwante disciplines als sportartsen, sportfysiotherapeuten, sportpodologen en sportpodotherapeuten.
Typerende beroepshouding	<p>De medisch pedicure sport houdt zich bezig met het verbeteren of optimaliseren van de conditie van de voeten van de sporter op elk niveau. Zij richt zich daarbij specifiek op het optimaliseren van de balans tussen belasting en belastbaarheid van de voeten van sporters. Haar werk bestaat uit het preventief beschermen van de huid/nagels tegen mogelijke sportblessures, het verminderen of opheffen van voet-, huid- en nagelproblemen ten gevolge van het sporten en het geven van advies en voorlichting over voetzorg en voetverzorgingsproducten, voetbelasting, aandoeningen en sportblessures, sokken en sportschoeisel, hulpmiddelen zoals braces, inlays, versterkende teen- en enkeloefeningen.</p> <p>De medisch pedicure sport stelt haar cliënt centraal en reageert oplossingsgericht op de wensen, vragen en klachten van de cliënt. Zij werkt op basis van een behandelplan. Ze is integer en stelt zich dienstverlenend op. Ze herkent risicovolle situaties en neemt adequate maatregelen om complicaties te voorkomen. Ze beschikt over een grote mate van zelfstandigheid, maar kent de grenzen van haar vakdeskundigheid. Ze is kwaliteitsbewust en werkt volgens de regels op het gebied van hygiëne, Arbo en milieu.</p> <p>Voor de continuïteit van de onderneming is het essentieel om commercieel te denken en te handelen. Ze werkt resultaatgericht en houdt in haar besluitvorming rekening met bedrijfseconomische aspecten.</p>
Resultaat	De medisch pedicure sport heeft een sportspecifiek voetonderzoek uitgevoerd en op basis daarvan een plan van aanpak gemaakt. Zij heeft een sportgerichte behandeling uitgevoerd en heeft de cliënt passend advies gegeven.

Trends en toekomstige ontwikkelingen	<p>Volgens NOC*NSF sportte in 2016 gemiddeld 61 procent van alle Nederlanders in de leeftijd van 5 tot 80 jaar minstens één keer per week. Dat zijn gemiddeld bijna 9,5 miljoen mensen. Dat is een stijging van 6% ten opzichte van 2013. In 2016 werd door Nederlanders gemiddeld 8,1 keer per maand gesport ¹.</p> <p>Iedere sporter kan complicaties aan gewrichten, spieren en pezen, huid en nagels van de voeten krijgen als gevolg van het beoefenen van de sport. Complicaties kunnen onder andere zijn compressienuropathie, tarsaal tunnelsyndroom en/of pijn bij belasting als gevolg van gewrichtsproblemen. Sportblessures vormen een grote kostenpost voor zorgverzekeraars: de jaarlijkse medische kosten van sportblessures bedroegen volgens gegevens uit 2013 ca. € 520 miljoen euro. De zorgkosten door onvoldoende bewegen zijn volgens onderzoek uit 2008 overigens aanmerkelijk hoger (€ 907 miljoen) ². De kosten van sportblessures moeten dus geenszins gezien worden als een argument om sporten te ontmoedigen. Wel maken deze cijfers het belang van het voorkomen van sportblessures duidelijk. De medisch pedicure sport kan daarin een belangrijke rol spelen.</p>
Profiel Medisch pedicure sport	
Mbo-Niveau	
4	
Typering van de specialisatie	
<p>De medisch pedicure sport behandelt voetproblemen bij sporters op elk niveau. Zij verleent gespecialiseerde voetverzorging bij sportgerelateerde voetproblemen. Zij beoordeelt de ganganalyse, voert een sportspecifiek voetonderzoek uit en maakt een plan van aanpak. De medisch pedicure sport geeft een sportgerichte behandeling en tapet.</p> <p>Zij werkt effectief samen met collega's binnen en buiten het bedrijf. De medisch pedicure sport bewaakt de kwaliteit van het proces en resultaat van haar werk voortdurend. Zij herkent risicovolle situaties en neemt adequate maatregelen om complicaties te voorkomen. Ze is klantgericht. Ze probeert aan de wensen van de cliënt tegemoet te komen, maar houdt daarbij altijd de haalbaarheid in het oog. In voorkomende situaties maakt zij de juiste afweging tussen het belang van de cliënt en het commercieel bedrijfsbelang.</p> <p>De medisch pedicure sport verwijst eventueel door naar een andere discipline.</p> <p>Ze draagt zorg voor haar eigen ontwikkeling en volgt actief ontwikkelingen op haar vakgebied.</p>	
Wettelijke (beroeps)vereisten	
Nee	
Branchevereisten	
Een mbo- of branchediploma medisch pedicure	

¹ Bron: NOC*NSF. (2016, 22 december). In 2016 recordaantal sporters in Nederland. Geraadpleegd van <https://www.nocnsf.nl/in-2016-recordaantal-sporters-in-nederland>

² VeiligheidNL. (2015, 01 april). Sportblessures: blessurecijfers. Geraadpleegd van <https://www.veiligheid.nl/sportblessures/kennis/cijfers-over-sportblessures>

Toelichting branchevereisten

- 'De Code van het voetverzorgingsbedrijf'.
Uitgegeven door Hoofdbedrijfschap Ambachten, maart 2009. Bekrachtigd door ProVoet, CNV Bedrijvenbond en FNV Mooi. Bron: www.hba.nl;
- Richtlijnen: Behandeling van voeten van personen met Diabetes Mellitus en Behandeling van voeten van personen met een reumatische aandoening (Bron: ProVoet, herziene versie, 2017);
- Beroepscode (medisch) pedicure
Uitgegeven door ProVoet, 2016, bron: www.provoet.nl/beroepscode.

Loopbaanperspectief

De medisch pedicure sport kan doorgroeien op basis van ervaring naar de functie van:

- Onderwijsinstructeur/docent/coach;
- Examinator/assessor op niveau;
- Ondernemer in de sportgezondheidszorg;
- Coördinator in de sportgezondheidszorg.

2 Overzicht van het Branche kwalificatiedossier

Naam profiel	Wettelijke (beroeps)vereisten
Medisch pedicure sport	Nee

Voor het profiel Medisch pedicure sport gelden de volgende kerntaken en werkprocessen:

Kerntaak 1 Een sportgerichte behandeling uitvoeren
1.1 Maakt en interpreteert de ganganalyse en voert een sportspecifiek voetonderzoek uit
1.2 Stelt een plan van aanpak op
1.3 Voert na overleg met de cliënt een sportgerichte behandeling uit
1.4 Registreert en legt gegevens vast
1.5 Bespreekt aanpak in voorkomende situaties met andere betrokkenen
1.6 Evalueert haar werkwijze

Kerntaak 2 Werken aan professionalisering en profilering
2.1 Onderhoudt de eigen deskundigheid
2.2 Ontwikkelt beleid met betrekking tot het opzetten van een praktijk als medisch pedicure sport en voert het uit
2.3 Profileert zichzelf als professional en de specialisatie medisch pedicure sport in een relevant plaatselijk en regionaal netwerk

Dit Branche kwalificatiedossier is gebaseerd op het Competentieprofiel Medisch pedicure sport zoals vastgelegd in juni 2016 bij de SCAS. In bijlage I is in schema's uiteengezet hoe de bovenstaande kerntaken en werkprocessen samenhangen met de taken die in het competentieprofiel worden onderscheiden.

3 Kerntaak 1

Kerntaak 1 Een sportgerichte behandeling uitvoeren
Complexiteit
<p>De sportgerichte behandeling die de medisch pedicure uitvoert, kent verschillende vormen. Het kan gaan om het uitvoeren van een instrumentele behandeling, om preventieve maatregelen zoals taping en (preventieve) advisering. Om te komen tot een juiste aanpak voert ze een sportspecifiek voetonderzoek uit, waarbij ze gebruik maakt van brede, specialistische kennis op het gebied van anatomie, fysiologie, biomechanica, orthopedie, pathologie en indicaties en contra-indicaties van de sportgerichte behandeling. Een onjuiste aanpak is nadelig voor de cliënt en kan ernstige gevolgen hebben voor zijn sportprestaties.</p> <p>Een belangrijke complicerende factor bij de werkzaamheden is dat sommige specifieke behandel- mogelijkheden bij actieve sporters niet kunnen worden uitgevoerd omdat deze voor contra-indicaties kunnen zorgen tijdens het sporten. Tijdelijk niet of beperkt sporten is voor de sporter soms geen optie omdat andere belangen zwaarder wegen. De sporter kent zijn eigen voeten het best en weet welke prestatie van hem verwacht wordt. Dit kan bij de afwegingen van wat mogelijk is of niet, doorslaggevend zijn. De medisch pedicure sport moet derhalve inventief zijn en alternatieve oplossingen aandragen en de afweging kunnen maken of en wanneer specialistische technieken kunnen worden ingezet.</p> <p>De complexiteit van de specialisatie wordt mede bepaald door de tijdsdruk waarbinnen de werkzaamheden moeten worden uitgevoerd. De beschikbare tijd is vaak beperkt, de sporter wil/moet vaak snel weer verder kunnen sporten.</p> <p>De sportgerichte behandeling van mensen met een achterliggende chronische ziekte/aandoening vraagt bovendien om extra kennis. Omdat de medisch pedicure sport veelal solistisch werkt, kan zij bovendien bij bijzonderheden niet of slechts indirect kan terugvallen op collega's.</p>
Verantwoordelijkheid en zelfstandigheid
<p>De medisch pedicure sport voert haar werkzaamheden zelfstandig uit en draagt daarvoor de volledige verantwoordelijkheid. Zij is daarnaast verantwoordelijk voor een juiste terugkoppeling naar de cliënt en eventuele andere betrokkene(n).</p> <p>Wanneer zij in teamverband werkt, dan voert zij haar aandeel in de samenwerking eveneens zelfstandig uit en draagt daarbij verantwoordelijkheid voor de uitvoering van haar werkzaamheden en haar aandeel in de samenwerking.</p>
Vakkennis en vaardigheden
<p>De beginnend medisch pedicure sport:</p> <ul style="list-style-type: none">• heeft kennis van relevante medische terminologie;• heeft relevante kennis van de relatie sport en gezondheid;• heeft brede, specialistische kennis van anatomie, fysiologie, orthopedie en biomechanica, gerelateerd aan sportbeoefening en blessurepreventie;• heeft relevante kennis van pathologie gerelateerd aan sportbeoefening (zie "Sportgerelateerde aandoeningen" in bijlage II);• heeft brede, specialistische kennis van indicaties en contra-indicaties van sportgerelateerde aandoeningen;• heeft brede, specialistische kennis van sportblessures aan huid en nagels;• heeft relevante kennis van sportblessures aan de gewrichten, spieren en pezen van de voeten en enkels;• heeft brede, specialistische kennis van interne en externe factoren en preventiemaatregelen in relatie tot de belasting en belastbaarheid van de voeten bij sport (zie "Blessurepreventie" in bijlage II);• heeft relevante kennis van preventiemaatregelen (zie: "Blessurepreventie" in bijlage II);

- heeft brede, specialistische kennis van observatiemethoden in relatie tot haar werkzaamheden;
- heeft relevante kennis van actuele ontwikkelingen in de (sport)gezondheidszorg;
- heeft brede, specialistische kennis van sportspecifiek schoeisel en sportsokken (zie "Schoenen/sokken/kousen/hulpmiddelen/materialen" in bijlage II);
- heeft brede, specialistische kennis van viltpadding, braces en sportinlays (zie "Schoenen/sokken/kousen/hulpmiddelen/materialen" in bijlage II);
- heeft brede, specialistische kennis van tapen (zie "Schoenen/sokken/kousen/hulpmiddelen/materialen" in bijlage II);
- heeft brede, specialistische kennis van producten, instrumenten, materialen en apparatuur die gebruikt worden in de sportgezondheidszorg en bij de uitvoering van een sportgerichte behandeling (zie "Schoenen/sokken/kousen/hulpmiddelen/materialen" in bijlage II);
- heeft relevante kennis van doelgroepen in relatie tot haar werkzaamheden;
- heeft brede, specialistische kennis van de betekenis en effecten van sporten en risico's op sportblessures voor mensen met een achterliggende chronische ziekte/aandoening zoals diabetes mellitus, reumatische aandoeningen, vaataandoeningen, artrose, osteoporose en kanker (zie "Sporten met een (chronische) ziekte/aandoening" in bijlage II);
- heeft relevante kennis van aanverwante disciplines (bijvoorbeeld huis- of sportarts, sportpodotherapeut, sportfysiotherapeut, sportpodoloog, orthopedisch schoenmaker);
- kan methodische werkwijze(n) toepassen;
- kan sportspecifieke onderzoeksvaardigheden toepassen om het functioneren van het bewegingsapparaat in kaart te brengen (zie "Sportspecifieke voetonderzoeken" in bijlage II);
- kan relevante tapetechnieken toepassen (zie "Verschillende tapevormen" in bijlage II);
- kan sociale en communicatieve vaardigheden toepassen;
- kan zich verplaatsen in de gedachtewereld van de sporter;
- kan preventieve adviezen geven;
- kan goed rapporteren;
- kan presentatievaardigheden toepassen;
- heeft relevante kennis van documentatiebeheer en archivering van cliëntgegevens;
- kan relevante registratievaardigheden toepassen om gegevens in het cliëntdossier vast te leggen;
- kan werken volgens de relevante codes en richtlijnen die voor haar werkterrein gelden (zie brondocumenten).

Werkproces 1.1 Maakt en interpreteert de ganganalyse en voert een sportspecifiek voetonderzoek uit
Omschrijving
<p>De medisch pedicure sport ontvangt de cliënt gastvrij en gaat na wat zijn wensen en verwachtingen zijn. Zij bereidt de (digitale) cliëntenkaart voor, checkt of de gegevens van de cliënt (nog) juist zijn en neemt een sportspecifieke anamnese af, gebruikmakend van een standaard vragenlijst. Ze verzamelt informatie door gerichte vragen te stellen aan de cliënt over o.a. de sportbeoefening, allergieën en medicijngebruik. Bij mensen met een achterliggende (chronische) ziekte/aandoening is zij extra alert op contra-indicaties.</p> <p>De medisch pedicure sport desinfecteert de voeten van de cliënt en voert een onderzoek uit van de huid en nagels van de voet met sportspecifieke onderzoeksmethodes (passief en actief). Ze is alert op sportgerelateerde aandoeningen aan de voeten zoals een runners toe, turfteen, zandteen, fracturen, compressie-neuropathie en gewrichtsaandoeningen.</p> <p>De medisch pedicure sport stelt de stand van de voeten en voettype vast door middel van blauwdrukken, een podobaroscoop of scanner en analyseert de biomechanica bij het gaan.</p> <p>Ze onderzoekt de sportschoenen en sportsokken van de cliënt en de evt. hulpmiddelen zoals braces/(sport)inlays.</p> <p>Ze informeert zij de cliënt over de resultaten van de uitgevoerde analyse en checkt haar gegevens.</p>

Resultaat
De medisch pedicure sport heeft een sportspecifiek voetonderzoek uitgevoerd en een ganganalyse gemaakt. Zij heeft een zo volledig mogelijk beeld verkregen van de voeten, sportschoenen en –sokken, hulpmiddelen en het lichamelijk functioneren van de cliënt.
Gedrag
<p>De medisch pedicure sport:</p> <ul style="list-style-type: none"> • kiest de juiste middelen en materialen; • luistert actief naar de cliënt; • voert het sportgericht voetonderzoek systematisch en nauwgezet uit; • analyseert de biomechanica bij het gaan en het hardlopen; • werkt zorgvuldig volgens gedragsregels, geldende normen en waarden en richtlijnen binnen de specialisatie; • gaat discreet om met vertrouwelijke informatie; • zorgt in voorkomende gevallen voor een nauwkeurige informatieoverdracht naar andere zorgverleners. <p>De onderliggende competenties zijn:</p> <ul style="list-style-type: none"> • aandacht en begrip tonen; • formuleren en rapporteren; • analyseren; • onderzoeken; • plannen en organiseren; • op de behoeften en verwachtingen van de cliënt richten; • instructies en procedures opvolgen.

Werkproces 1.2 Stelt een plan van aanpak op
Omschrijving
Op basis van de bevindingen bij het sportspecifieke voetonderzoek stelt de medisch pedicure sport een plan van aanpak op voor een sportgerichte instrumentele behandeling en/of preventie van (recidive van) blessures aan de voet. Ze houdt daarbij rekening met indicaties en contra-indicaties. In het geval van een preventieplan zijn preventieve maatregelen opgenomen, zoals taping, viltpadding, bracing, sportinlays en sportspecifiek schoeisel.
Resultaat
De medisch pedicure sport heeft een passend plan van aanpak opgesteld.
Gedrag
<p>De medisch pedicure sport:</p> <ul style="list-style-type: none"> • formuleert de stappen in het plan van aanpak helder en inzichtelijk; • plant handelingen in de juiste volgorde. <p>Onderliggende competenties zijn:</p> <ul style="list-style-type: none"> • formuleren en rapporteren; • vakdeskundigheid toepassen; • plannen en organiseren.

Werkproces 1.3 Voert een sportgerichte behandeling uit na overleg met de cliënt

Omschrijving

De medisch pedicure sport licht haar bevindingen bij het sportspecifieke voetonderzoek en de ganganalyse toe aan de cliënt. Zij informeert de cliënt over haar keuze inzake de sportgerichte behandeling en beantwoordt vragen over de aanpak. Samen met de cliënt gaat zij na wat voor de cliënt een optimale balans is in belasting en belastbaarheid. Zij informeert de cliënt over de mogelijkheden en onmogelijkheden van de sportgerichte behandeling op basis van indicaties en contra-indicaties. Als de behandeling preventieve maatregelen omvat zoals preventief gedrag van de sporter, trainingsaspecten, taping, viltpadding, bracing, sportinlays, spierversterkende oefeningen sportspecifiek schoeisel en/of andere preventieve maatregelen, besteedt ze aandacht aan nut en noodzaak daarvan.

Na instemming van de cliënt voert de medisch pedicure sport een sportgerichte behandeling uit, zijnde een instrumentele behandeling, een preventieve advisering en/of het taping van de tenen/voeten.

- Bij een instrumentele behandeling desinfecteert de medisch pedicure sport de voeten van de cliënt en behandelt ze sportgerelateerde pathologische aandoeningen aan de huid en nagels. Zij voert eventueel een wondverzorging uit. Bij mensen met een achterliggende chronische ziekte/aandoening is zij extra alert op bijkomende risico's. Ze gebruikt specifieke voetverzorgingsproducten en materialen als die voor de sporter van belang zijn.
- Bij preventieve advisering gaat het om advies over recidive van blessures door het nemen van preventieve maatregelen en de verzorging van de voeten om problemen te verhelpen of in de toekomst te voorkomen. Zij adviseert tevens over de consequenties van bewegen en voetbelasting en/of voetverzorging aan speciale groepen. Het kan gaan om mensen bij wie voetklachten voortkomen uit een achterliggende ziekte/aandoening, ouderen, mensen met een bepaalde pathologie voor zover gerelateerd aan sporten. Zij adviseert over een gezonde leefstijl en stelt de beweegmogelijkheden en -beperkingen ten aanzien van de belastbaarheid van de voeten op. Ze stelt documentatie beschikbaar voor frequent voorkomende aandoeningen en behandelingen daarbij en/of verwijst door naar andere disciplines.
- De sportgerichte behandeling kan ook bestaan uit het toepassen van een specialistische techniek en/of (preventief) taping van de tenen en/of voeten. Hierbij checkt de medisch pedicure sport of de specialistische techniek en/of de tape functioneert en het gewenste resultaat bereikt zal worden. Zij informeert en instrueert de cliënt over het gebruik van de tape en geeft advies ten aanzien van complicaties zoals overgevoeligheid voor materialen, verwijderen ervan etc. Indien het gewenste resultaat niet wordt bereikt, brengt de medisch pedicure sport aanpassingen aan of ze verwijst de cliënt door naar een volgende discipline.

Bij haar keuzes houdt de medisch pedicure sport steeds rekening met de mogelijkheden en onmogelijkheden ten aanzien van het uitvoeren van de sport. Tijdens het uitvoeren van de behandeling houdt zij de tijd in de gaten en vraagt ze regelmatig of de cliënt tevreden is.

Resultaat

De cliënt is akkoord met het plan van aanpak.

- In geval van een instrumentele behandeling, is deze effectief en veilig uitgevoerd;
- Zowel "reguliere" cliënten als cliënten uit specifieke doelgroepen hebben betrouwbare, heldere en goed onderbouwde informatie gekregen van de medisch pedicure sport, gericht op voorkoming van blessures en verzorging van de voeten om problemen te verhelpen of in de toekomst te voorkomen. De informatie, voorlichting en/of het advies sluiten aan op de wensen en behoefte van de cliënt.
- In geval van een preventieve behandeling, zijn de preventieve maatregelen uit het plan deskundig uitgelegd en uitgevoerd. Tape is volgens professionele standaarden aangebracht en het gebruik is uitgelegd. Indien de tape niet tot het gewenste resultaat heeft geleid, probeert de medisch pedicure sport andere mogelijkheden of verwijst ze de cliënt eventueel door naar een volgende discipline.

Gedrag
<p>De medisch pedicure sport:</p> <ul style="list-style-type: none"> • houdt nauwkeurig de wensen en behoeften van de cliënt en de belasting en belastbaarheid van de voeten van de cliënt in de gaten; • houdt bij advisering en werkwijze rekening met de specifieke belangen van de actieve sporter, wat kan leiden tot andere keuzes dan ze in reguliere situaties (bij niet-actieve sporters) zou maken • stemt effectief af met de cliënt; • gebruikt de juiste producten, instrumenten, materialen en apparatuur op effectieve en verantwoorde wijze; • voert instrumentele handelingen zorgvuldig uit en is alert op risico's, bijzonderheden en contra-indicaties; • maakt bij tappen de juiste keuze uit verschillende methodes; • voert het tappen volgens professionele standaarden uit; • werkt zorgvuldig overeenkomstig geldende codes en richtlijnen • legt duidelijk aan de cliënt uit hoe de tape wordt aangelegd; • weegt voortdurend af of doorverwijzen noodzakelijk is; • informeert en adviseert de cliënt over specifieke producten en behandelingen als diens wensen en behoeften daartoe aanleiding geven. <p>Onderliggende competenties zijn:</p> <ul style="list-style-type: none"> • samenwerken en overleggen; • vakdeskundigheid toepassen; • materialen en middelen inzetten; • op de behoeften en verwachtingen van de cliënt richten; • instructies en procedures opvolgen.

Werkproces 1.4 Registreert en legt gegevens vast
Omschrijving
<p>De medisch pedicure sport legt de gegevens van de cliënt vast in het cliëntdossier waarbij zij met name gegevens registreert van de anamnese, het sportspecifiek voetonderzoek en het plan van aanpak. Zij houdt het cliëntdossier actueel. In voorkomende situaties gebruikt zij het cliëntdossier om haar handelen te verantwoorden aan de cliënt of aan een professional naar wie zij heeft verwezen.</p>
Resultaat
<p>In het cliëntdossier zijn de relevante gegevens over de cliënt en de gevolgde aanpak vastgelegd.</p>
Gedrag
<p>De medisch pedicure sport:</p> <ul style="list-style-type: none"> • maakt een juiste selectie van relevante, te registreren gegevens; • gaat discreet om met gevoelige/vertrouwelijke informatie; • legt gegevens eenduidig vast; • werkt zorgvuldig overeenkomstig geldende codes en regelingen. <p>Onderliggende competenties zijn:</p> <ul style="list-style-type: none"> • ethisch en integer handelen; • formuleren en rapporteren; • instructies en procedures opvolgen.

Werkproces 1.5 Bespreekt aanpak in voorkomende situaties met andere betrokkenen
Omschrijving
De medisch pedicure sport stemt in situaties die daarom vragen de aanpak af met overige betrokkenen, zoals medebehandelaren en/of trainers/coaches. Dit gebeurt uitsluitend met toestemming van de cliënt. In overleg met en na toestemming van de cliënt brengt zij eventueel wijzigingen aan in het plan van aanpak.
Resultaat
In situaties waarbij dat van belang is, is het plan van aanpak afgestemd met eventuele medebehandelaren en/of trainers/coaches.
Gedrag
De medisch pedicure sport: <ul style="list-style-type: none"> • is alert op situaties die vragen om afstemming met medebehandelaren, trainers en/of coaches; • stemt effectief af met eventuele overige betrokkene(n) indien dit in het belang is van de cliënt en deze hiertoe toestemming geeft; • past het plan van aanpak aan indien de afstemming daartoe aanleiding geeft. <p>Onderliggende competenties zijn:</p> <ul style="list-style-type: none"> • samenwerken en overleggen; • vakdeskundigheid toepassen.

Werkproces 1.6 Evalueert haar werkwijze
Omschrijving
De medisch pedicure sport evalueert haar werkwijze en behaalde resultaten. Ze verzamelt hiertoe gegevens, analyseert deze en trekt op basis daarvan conclusies. Ze gaat na welke aanpassingen zij kan doen om meer resultaat te behalen en zo de cliënt optimaal van dienst te zijn en stelt eventueel het behandelplan bij.
Resultaat
De medisch pedicure sport heeft haar werkwijze geëvalueerd en daaraan passende conclusies verbonden voor toekomstig handelen ten opzichte van deze cliënt en vergelijkbare situaties.
Gedrag
De medisch pedicure sport: <ul style="list-style-type: none"> • staat open voor feedback van de cliënt, medebehandelaren en/of coaches; • trekt op basis van de verkregen gegevens reële conclusies; • maakt effectief gebruik van verkregen feedback en informatie om het eigen functioneren te optimaliseren. <p>Onderliggende competenties zijn:</p> <ul style="list-style-type: none"> • analyseren; • leren; • kwaliteit leveren.

4 Kerntaak 2

Kerntaak 2 Werken aan professionalisering en profilering
Complexiteit
<p>De specialisatie Medisch pedicure sport is relatief nieuw. Om een goede positie te verkrijgen binnen de sportgezondheidszorg moet de medisch pedicure sport activiteiten ontplooiën die bijdragen aan bekendheid van de specialisatie.</p> <p>De medisch pedicure sport werkt samen met nieuwe partners en verwijzers, zoals sportartsen, sportpodotherapeuten, sportfysiotherapeuten en sportpodologen. Dat doet een extra beroep op het onderhoud van haar deskundigheid. Wil zij de samenwerkingspartners uit andere disciplines overtuigen van de meerwaarde die zij als professional en die de specialisatie Medisch pedicure sport kan hebben voor de sportgezondheidszorg, dan dient zij voortdurend goed op de hoogte te zijn van relevante maatschappelijke, technologische en vakinhoudelijke ontwikkelingen.</p>
Verantwoordelijkheid en zelfstandigheid
<p>De medisch pedicure sport onderneemt structureel zelfstandig activiteiten om haar deskundigheid te onderhouden en up to date te houden.</p> <p>Ook onderneemt ze zelfstandig initiatieven en activiteiten om een relevant netwerk op te bouwen, te onderhouden en/of uit te breiden.</p>
Vakkennis en vaardigheden
<p>De medisch pedicure sport:</p> <ul style="list-style-type: none">• kan relevante bronnen voor informatie en scholingsactiviteiten selecteren voor zover relevant voor het beroep van medisch pedicure sport;• kan invulling geven aan structureel onderhoud en uitbreiding van haar deskundigheid als medisch pedicure sport;• kan gestructureerd collegiaal overleg voeren met collega-medisch pedicures sport en andere relevante disciplines;• kan reflectievaardigheden toepassen in relatie tot haar werkzaamheden;• kan beleid ontwikkelen en uitvoeren ten aanzien van het opzetten van een praktijk voor medisch pedicure sport;• kan marketingstrategieën en PR-activiteiten opzetten en realiseren voor zover relevant voor het beroep van medisch pedicure sport;• kan samenwerken met professionals uit andere relevante disciplines;• kan de rol van medisch pedicure sport in netwerken naar voren brengen.

Werkproces 2.1 Onderhoudt de eigen deskundigheid
Omschrijving
<p>De medisch pedicure sport werkt structureel aan het onderhoud van haar eigen deskundigheid. Zij zorgt ervoor dat zij op de hoogte blijft van maatschappelijke, technologische en vakinhoudelijke ontwikkelingen die relevant zijn voor haar functioneren als medisch pedicure sport. Zij leest daarvoor vakliteratuur en volgt bijscholing. Zij reflecteert op haar eigen functioneren, vraagt om feedback over haar eigen functioneren en geeft feedback aan anderen. Zij neemt deel aan inhoudelijke discussies met collega's en anderen over beroepstaken en werkzaamheden. Zij zorgt ervoor dat zij op de hoogte is van actuele wet- en regelgeving met betrekking tot haar beroepsuitoefening en van de actuele visie op sport en bewegen.</p>

Resultaat
De medisch pedicure sport is op de hoogte van actuele wet- en regelgeving en de actuele visie op sport en bewegen.
Gedrag
<p>De medisch pedicure sport:</p> <ul style="list-style-type: none"> • kijkt kritisch naar de kwaliteit van haar eigen kennis, vaardigheden en functioneren; • gebruikt feedback doelgericht om zich verder te ontwikkelen; • neemt deel aan inhoudelijke discussies en uitwisseling met collega's en binnen haar professionele netwerk; • stelt zich op de hoogte van nieuwe ontwikkelingen door het lezen van vakliteratuur en het volgen van bijscholingen. <p>De onderliggende competenties zijn:</p> <ul style="list-style-type: none"> • onderzoeken; • omgaan met veranderingen en aanpassen; • gedrevenheid en ambitie tonen; • leren.

Werkproces 2.2 Ontwikkelt beleid met betrekking tot het opzetten van een praktijk als medisch pedicure sport en voert het uit
Omschrijving
De medisch pedicure sport signaleert vanuit de eigen werksituatie kansen en bedreigingen in de plaatselijke en regionale markt. Ze ontwikkelt aanbod dat inspeelt op actuele of te verwachten behoeften en zet marketingstrategieën in om zich een goede marktpositie te verwerven, behouden dan wel uit te breiden.
Resultaat
De medisch pedicure sport heeft een zodanig inzicht in de plaatselijke en regionale markt op het gebied van de sportgezondheidszorg dat ze in staat is zich met haar praktijk daarop een goede positie te verwerven en behouden.
Gedrag
<p>De medisch pedicure sport:</p> <ul style="list-style-type: none"> • onderzoekt de plaatselijke en regionale markt op het gebied van sportgezondheidszorg en specifiek haar mogelijkheden als medisch pedicure sport op die markt; • zet marketingstrategieën en PR-activiteiten in om een goede marktpositie te verwerven en die te behouden/uit te breiden. <p>De onderliggende competenties zijn:</p> <ul style="list-style-type: none"> • analyseren; • onderzoeken; • creëren en innoveren • ondernemend en commercieel handelen.

Werkproces 2.3 Profileert zichzelf als professional en de specialisatie Medisch pedicure sport in een relevant plaatselijk en regionaal netwerk
<p>Omschrijving</p> <p>De medisch pedicure sport creëert en onderhoudt een relevant plaatselijk en/of regionaal netwerk en profileert zo zowel de eigen praktijk als de specialisatie Medisch pedicure sport. Ze levert een bijdrage aan het ontwerpen van nieuwe programma's voor behandeling, advies en begeleiding van sporters in samenwerking met andere professionals op het gebied van de sport en sportgezondheidszorg.</p>
<p>Resultaat</p> <p>Relevante plaatselijke en regionale partijen op het gebied van sport en sportgezondheidszorg hebben een goed beeld van de waarde die de medisch pedicure sport (als individuele professional en als beroepsgroep) kan hebben in de sportgezondheidszorg.</p>
<p>Gedrag</p> <p>De medisch pedicure sport:</p> <ul style="list-style-type: none"> • creëert en onderhoudt een relevant plaatselijk en/of regionaal netwerk; • profileert zichzelf als professional en de rol van de medisch pedicure sport binnen een relevant plaatselijk en/of regionaal netwerk; • initiatief nemen tot en bijdragen aan het ontwikkelen van nieuwe gezamenlijke programma's voor behandeling, advies en begeleiding van sporters binnen in samenwerking met professionals uit andere relevante disciplines. <p>De onderliggende competenties zijn:</p> <ul style="list-style-type: none"> • samenwerken en overleggen; • relaties opbouwen en netwerken; • presenteren; • overtuigen en beïnvloeden; • creëren en innoveren; • ondernemend en commercieel handelen.

Branchekwalificatiedossier

Medisch pedicure sport

Specialisatie voor de medisch pedicure

DEEL 2 EISEN AAN EXAMINERING

1 Eisen aan examinering Medisch pedicure sport

Om voor examinering voor Medisch pedicure sport in aanmerking te komen, is een door de minister OCW of branche erkend diploma Medisch pedicure noodzakelijk.

De examinering van het branchediploma voor de Medisch pedicure sport bestaat uit een theoriecomponent en een praktijkcomponent.

Theorie: Kennistoets kerntaak 1

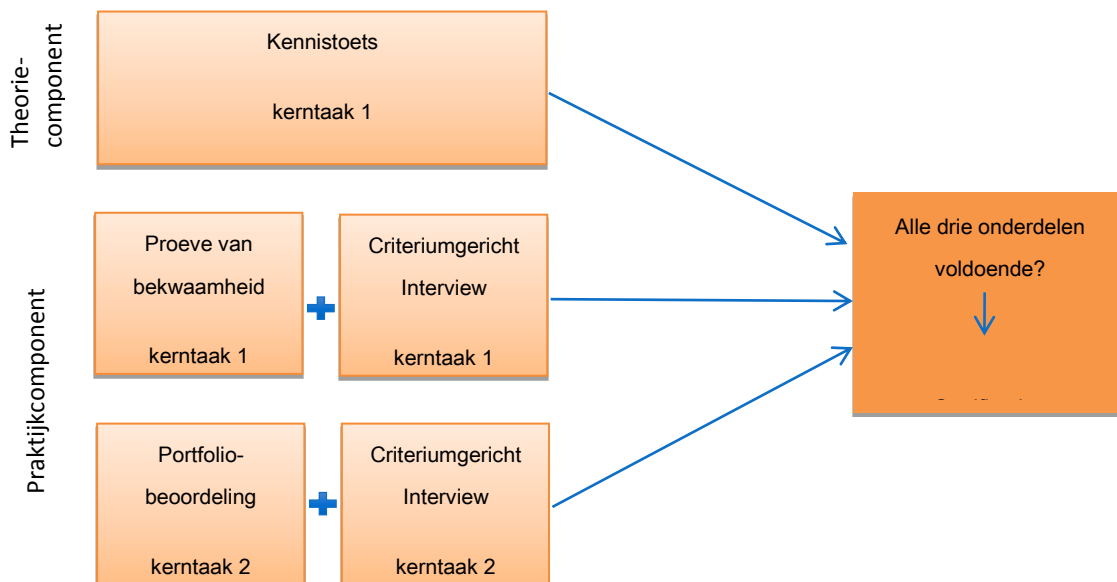
Praktijk:

1 Proeve van bekwaamheid en criteriumgericht interview kerntaak 1

2 Portfoliobeoordeling en criteriumgericht interview kerntaak 2

Samenhang en voorwaarden voor certificering zijn af te lezen uit onderstaand schema.

Kennistoets, proeve van bekwaamheid en CGI kunnen gecombineerd worden op één dag. Het portfolio wordt voorafgaand daaraan door de kandidaat aangeleverd aan de examinerende instantie. Het CGI voor kerntaak 1 en het CGI voor kerntaak 2 kunnen gecombineerd afgenomen worden.



Zowel theorie als beide praktijk-onderdelen moeten door de kandidaat minimaal met een voldoende beoordeling worden afgerond om het branchecertificaat Medisch pedicure sport te verkrijgen.

1.1 Examenonderdelen kerntaak 1

Medisch pedicure sport, toetsing kerntaak 1	
Kerntaak	1 Een sportgerichte behandeling uitvoeren
Werkprocessen	1.1 Maakt en interpreteert de ganganalyse en voert een sportspecifiek voetonderzoek uit 1.2 Stelt een plan van aanpak op 1.3 Voert na overleg met de cliënt een sportgerichte behandeling uit 1.4 Registreert en legt gegevens vast 1.5 Bespreekt aanpak in voorkomende situaties met andere betrokkenen 1.6 Evalueert haar werkwijze
Vorm	Kennistoets
Beoordelingsaspecten	<p>Door middel van theorietoetsing toont een deelnemer minimaal de volgende kennis aan:</p> <ul style="list-style-type: none"> • heeft kennis van relevante medische terminologie; • relevante kennis van de relatie sport en gezondheid; • brede, specialistische kennis van anatomie, fysiologie, orthopedie en biomechanica, gerelateerd aan sportbeoefening en blessurepreventie; • relevante kennis van pathologie gerelateerd aan sportbeoefening (zie "Sportgerelateerde aandoeningen" in bijlage II); • brede, specialistische kennis van indicaties en contra-indicaties van sportgerelateerde aandoeningen; • brede, specialistische kennis van sportblessures aan huid en nagels; • relevante kennis van sportblessures aan de gewrichten, spieren en pezen van de voeten en enkels; • brede, specialistische kennis van interne en externe factoren en preventiemaatregelen in relatie tot de belasting en belastbaarheid van de voeten bij sport (zie "Blessurepreventie" in bijlage II); • brede, specialistische kennis van observatiemethoden in relatie tot haar werkzaamheden; • relevante kennis van actuele ontwikkelingen in de (sport)gezondheidszorg; • brede, specialistische kennis van sportspecifiek schoeisel en sportsokken (zie "Schoenen/sokken/kousen/hulpmiddelen/materialen" in bijlage II); • brede, specialistische kennis van viltpadding, braces en sportinlays (zie "Schoenen/sokken/kousen/hulpmiddelen/materialen" in bijlage II); • brede, specialistische kennis van taping (zie "Schoenen/sokken/kousen/hulpmiddelen/materialen" in bijlage II); • brede, specialistische kennis van producten, instrumenten, materialen en apparatuur die gebruikt worden in de sportgezondheidszorg en bij de uitvoering van een sportgerichte behandeling (zie "Schoenen/sokken/kousen/hulpmiddelen/materialen" in bijlage II); • relevante kennis van doelgroepen in relatie tot haar werkzaamheden; • brede, specialistische kennis van de betekenis en effecten van sporten en risico's op sportblessures voor mensen met een achterliggende chronische ziekte/aandoening zoals diabetes mellitus, reumatische aandoeningen,

	<p>vaataandoeningen, artrose, osteoporose en kanker (zie "Sporten met een (chronische) ziekte/aandoening" in bijlage II);</p> <ul style="list-style-type: none"> • relevante kennis van aanverwante disciplines (bijvoorbeeld huis- of sportarts, sportpodothérapeut, sportfysiothérapeut, sportpodooloog, orthopedisch schoenmaker); • relevante kennis van documentatiebeheer en archivering van cliëntgegevens.
Vorm	Proeve van bekwaamheid met criteriumgericht interview
Eisen mbt uitvoering	<p>De proeve van bekwaamheid bestaat uit het uitvoeren van kerntaak 1, waarbij alle werkprocessen in onderlinge samenhang aan de orde komen. Bij werkproces 1.3 dient het accent te liggen op preventieve advisering en tappen. Een reguliere behandeling maakt al onderdeel uit van de examinering van (medisch) pedicure en hoeft derhalve hier niet nogmaals opgenomen te zijn.</p> <p>De proeve mag uitgevoerd worden in de vorm van een simulatie, waarbij een model de rol van cliënt speelt. Door loting van een sportgerelateerde aandoening en een (sport)doel voor de cliënt dient aan de proeve de juiste complexiteit gegeven te worden.</p> <p>Het criteriumgerichte interview is gericht op het onderzoeken van bewuste bekwaamheid: de assessoren bevragen de kandidaat om na te gaan of ze de door haar gemaakte keuzes kan onderbouwen en onderliggende vereiste kennis beheerst en goed toepast.</p> <p>Beide onderdelen worden uitgevoerd door twee assessoren.</p>
Beoordelingsaspecten	<p>In de proeve van bekwaamheid en het daarop volgende interview toont de kandidaat aan dat zij:</p> <ul style="list-style-type: none"> • De biomechanica van het gaan kan analyseren in het kader van een sportgericht voetonderzoek; • Een sportspecifiek voetonderzoek kan uitvoeren (naar aanleiding van klachten en/of met het oog op preventie); • Een plan van aanpak kan opstellen voor sportgerichte behandeling en/of preventie van blessures; • Nut en noodzaak van maatregelen in het plan van aanpak kan bespreken met de cliënt; • Het plan van aanpak in voorkomende gevallen kan bespreken met andere betrokkenen als medebehandelaren en trainer/coaches; • Een sportgerichte behandeling kan uitvoeren, waarvan in elk geval preventieve advisering en tappen deel uitmaken, en daarbij de juiste middelen en materialen kan kiezen; • Kan adviseren gericht op preventie bij een cliënt uit een specifieke doelgroep (met een achterliggende (chronische) ziekte/aandoening); • Het effect van de behandeling controleren en indien noodzakelijk bijstellen.

	<p>De volgende vaardigheden spelen daarbij een rol:</p> <ul style="list-style-type: none"> • kan methodische werkwijze(n) toepassen; • kan sportspecifieke onderzoeksvaardigheden toepassen om het functioneren van het bewegingsapparaat in kaart te brengen (zie “Sportspecifieke voetonderzoeken” in bijlage II); • kan relevante tapetechnieken toepassen (zie “Verschillende tapevormen” in bijlage II); • kan sociale en communicatieve vaardigheden toepassen; • kan zich verplaatsen in de gedachtewereld van de sporter; • kan preventieve adviezen geven; • kan goed rapporteren; • kan presentatievaardigheden toepassen; • heeft relevante kennis van documentatiebeheer en archivering van cliëntgegevens; • kan relevante registratievaardigheden toepassen om gegevens in het cliëntdossier vast te leggen; • kan werken volgens de relevante codes en richtlijnen die voor haar werkterrein gelden (zie brondocumenten). <p>NB: de kennis behorend bij kerntaak 1 wordt afzonderlijk getoetst; het interview is dus niet gericht op toetsing van deze kennis. Beheersing van de kennis speelt wel mee in de beoordeling voorzover het gaat om kennis die gerelateerd is aan werkwijze en keuzes in de door de kandidaat uitgevoerde proeve.</p>
--	--

1.2 Eisen aan het model voor kerntaak 1

Een model voor de proeve van bekwaamheid ‘een sportgerichte behandeling uitvoeren’ voldoet aan de volgende minimale eisen:

- 1 Het model spreekt en begrijpt Nederlands;
- 2 Het model is actief in een sport waarbij de belasting en belastbaarheid van (nagels en huid van) de voet een rol speelt;
- 3 Het model is niet afhankelijk van een rolstoel;
- 4 Het model is psychisch en fysiek in staat om de behandeling te ondergaan;
- 5 Bij het model is geen sprake van de aandoening hemofilie, open wonden, nat eczeem of ontstekingen aan de voeten;
- 6 Het model dient een paar veelvuldig gedragen sportschoenen bij zich te hebben;
- 7 Het model is in staat om een rollenspel te spelen, dat wil zeggen dat hij/zij aan de hand van instructies bepaalde klachten/aandoeningen kan voorwenden;
- 8 Elke kandidaat krijgt een model toegewezen. Indien gewerkt wordt met modellen die door de kandidaten worden meegebracht, mag een model niet worden toegewezen aan de kandidaat die het model zelf heeft meegebracht. De modellen worden door de assessoren beoordeeld op geschiktheid voor de proeve van bekwaamheid.

1.3 Examenonderdelen kerntaak 2

Medisch pedicure sport, toetsing kerntaak 2	
Kerntaak 2 Werkprocessen	<p>2 Werken aan professionalisering en profilering</p> <p>2.1 Onderhoudt de eigen deskundigheid</p> <p>2.2 Ontwikkelt beleid met betrekking tot het opzetten van een praktijk als medisch pedicure sport en voert het uit</p> <p>2.3 Profileert zichzelf als professional en de specialisatie medisch pedicure sport in een relevant plaatselijk en regionaal netwerk</p>
Vorm	Portfolio met criteriumgericht interview
Eisen mbt uitvoering	<p>In het portfolio neemt de kandidaat bewijzen op die bekwaamheid aantonen op het gebied van kerntaak 2. Het portfolio dient te bestaan uit meerdere, verschillende soorten bewijzen die alle werkprocessen van kerntaak 2 omvatten. Deze bewijzen kunnen zijn verkregen aan de hand van de uitvoering van opdrachten gedurende de opleiding. Hierbij valt te denken aan het uitvoeren van een SWOT-analyse, het opstellen van een wervende brochure voor een specifieke sport en/of doelgroep en een uitgewerkte schets van een voor deze kerntaak relevante situatie.</p> <p>In het criteriumgericht interview bevragen de assessoren de kandidaat naar aanleiding van de aangeleverde bewijzen, zowel gericht op het verhelderen van onduidelijkheden als op het onderzoeken van bewuste bekwaamheid: kan de kandidaat gemaakte keuzes verantwoorden en de transfer maken naar andere situaties.</p> <p>Beide onderdelen worden beoordeeld/uitgevoerd door twee assessoren.</p>
Beoordelingsaspecten	<p>In het portfolio zijn bewijzen opgenomen omtrent de volgende activiteiten (gerelateerd aan de drie werkprocessen):</p> <ul style="list-style-type: none"> • Structureel werken aan het onderhoud van haar eigen deskundigheid; • Beleid met betrekking tot het opzetten van een praktijk ontwikkelen en uitvoeren; • Zichzelf als professional profileren en de rol van medisch pedicure sport in een relevant plaatselijk en/of regionaal netwerk naar voren brengen. <p>Door middel van het portfolio en het daarop volgende interview worden de volgende kennis en vaardigheden aangetoond:</p> <ul style="list-style-type: none"> • kan relevante bronnen voor informatie en scholingsactiviteiten selecteren voor zover relevant voor het beroep van medisch pedicure sport; • kan invulling geven aan structureel onderhoud en uitbreiding van haar deskundigheid als medisch pedicure sport; • kan gestructureerd collegiaal overleg voeren met collega-medisch pedicures sport en andere relevante disciplines; • kan reflectievaardigheden toepassen in relatie tot haar werkzaamheden;

	<ul style="list-style-type: none">• kan beleid ontwikkelen en uitvoeren ten aanzien van het opzetten van een praktijk voor medisch pedicure sport;• kan marketingstrategieën en PR-activiteiten opzetten en realiseren voor zover relevant voor het beroep van medisch pedicure sport;• kan samenwerken met professionals uit andere relevante disciplines;• kan de rol van medisch pedicure sport in netwerken naar voren brengen.
--	--

1.4 Blauwdrukken voor examenonderdelen

De examinering voor de specialisatie Medisch pedicure sport wordt uitgevoerd door verschillende onafhankelijke exameninstellingen. Om te borgen dat eindniveau en kwaliteit van de examinering voldoende overeenkomen bij de verschillende instellingen, zijn blauwdrukken voor de te hanteren exameninstrumenten ontwikkeld en vastgesteld. Op basis hiervan dienen de exameninstellingen de exameninstrumenten voor de specialisatie Medisch pedicure sport te ontwikkelen. De blauwdrukken zijn opgenomen als bijlage III.

2 Profiel assessor en eisen aan assessor

Het profiel assessor is gebaseerd op het concept profiel uiterlijke verzorging van oktober 2010 opgesteld door Alie Kamphuis. ProVoet heeft het concept als uitgangspunt genomen en waar nodig aangepast.

2.1 Profiel assessor

Kerntaak

De assessor beoordeelt met een tweede assessor of een kandidaat voldoet aan de standaard, het Branchekwalificatiedossier. Onder assessor wordt zowel de brancheassessor als de schoolassessor verstaan. Zij beoordelen gezamenlijk aan de hand van de vastgestelde kwalificerende proeven van bekwaamheid of een kandidaat de kerntaak, werkprocessen en competenties in voldoende mate beheerst.

Werkprocessen

- 1 De assessor kan de 3 vormen van assessment uitvoeren en kan daarvoor geschikte beoordelingsinstrumenten toepassen. Het gaat dan om het beoordelen van:
 - gedrag en resultaten van gedrag tijdens en na uitvoering van taken (proeve van bekwaamheid),
 - ingediende bewijzen van gedrag en resultaten van gedrag (portfoliobeoordeling) en
 - bewijzen van gedrag en resultaten van gedrag in een gesprek met de kandidaat (interview).
- 2 De assessor kan beoordelingscriteria eenduidig volgens geldende afspraken en procedures toepassen.
- 3 De assessor kan over de resultaten van de beoordeling (schriftelijk) communiceren met de kandidaat en de exameninstelling.
- 4 De assessor kan het beoordelingsproces en de beoordelingsproducten evalueren om een verbetering mogelijk te maken.

Werkproces 1

De assessor kan de 3 vormen van assessment uitvoeren en kan daarvoor geschikte beoordelingsinstrumenten toepassen. Het gaat dan om het beoordelen van:

- gedrag en resultaten van gedrag tijdens en na uitvoering van taken (proeve van bekwaamheid),
 - ingediende bewijzen van gedrag en resultaten van gedrag (portfoliobeoordeling) en
 - bewijzen van gedrag en resultaten van gedrag in een gesprek met de kandidaat (interview).
- 1.1 Heeft kennis van/ hanteert de standaard voor beoordelen (beoordelingscriteria- en protocol).
(Vakdeskundigheid toepassen en instructies en procedures opvolgen)
 - 1.2 Past de beoordelingsprocedure en het beoordelingsprotocol toe volgens afspraak.
(Instructies en procedures opvolgen).
 - 1.3 Heeft kennis van de begrippen betrouwbaarheid, validiteit, objectiviteit, transparantie en authenticiteit.
(Vakdeskundigheid toepassen)
 - 1.4 Kan voorafgaande aan de proeve-uitvoering heldere afspraken maken met de tweede assessor over de uitvoering, terugkoppeling, rapportage en evaluatie van de proeve.
(Samenwerken en overleggen, plannen en organiseren en omgaan met verandering en aanpassen).

- 1.5 Kan de kandidaat op zijn gemak stellen.
(Ethisch en integer handelen).
- 1.6 Kan duidelijk maken wat er precies wordt beoordeeld tijdens de proeve, op welke manier dat gebeurt en wat er van de kandidaat verwacht wordt.
(Presenteren).
- 1.7 De assessor is in staat gestructureerd te observeren (bijvoorbeeld door het volgen van de Wakker methode).
(Vakdeskundigheid toepassen en analyseren).
- 1.8 Maakt onderscheid tussen waarnemingen en interpretaties zodat objectiviteit wordt gewaarborgd.
(Vakdeskundigheid toepassen en analyseren).
- 1.9 Spant zich in om tijdens de proeve de kandidaat zo min mogelijk te storen bij het uitvoeren van de taak.
(Ethisch en integer handelen).
- 1.10 Kan het gesprek structureren (introdactiefase, informatiefase en afrondingsfase).
(Vakdeskundigheid toepassen).
- 1.11 Kan de informatiefase volgens de STAR(T)-methode structureren.
(Vakdeskundigheid toepassen).
- 1.12 Kan gesprekstechnieken toepassen (luisteren, samenvatten, doorvragen).
(Vakdeskundigheid toepassen).
- 1.13 Stelt open vragen.
(Vakdeskundigheid toepassen).
- 1.14 Kan aan de hand van het interview voldoende informatie verzamelen om een uitspraak te kunnen doen over hetgeen beoordeeld wordt naar aanleiding van het interview.
(Vakdeskundigheid toepassen en analyseren).
- 1.15 Staat open voor vragen en opmerkingen van de kandidaat, voor, tijdens en na de proeve.
(Leren).

Werkproces 2

De assessor kan beoordelingscriteria eenduidig volgens geldende afspraken en procedures toepassen.

- 2.1 Kan gedrag en resultaten van gedrag relateren aan de standaard.
(Vakdeskundigheid toepassen).
- 2.2 Kan oordelen op basis van feiten, de criteria en het protocol, in plaats van persoonlijke opvattingen en interpretaties.
(Vakdeskundigheid toepassen en analyseren).
- 2.3 Kan samen met de tweede assessor aan de hand van de verkregen informatie het eindoordeel over de kandidaat bepalen.
(Samenwerken en overleggen).

Werkproces 3

De assessor kan over de resultaten van de beoordeling (schriftelijk) communiceren met de kandidaat en de exameninstelling.

- 3.1 Kan zijn oordeel en de totstandkoming ervan begrijpelijk verwoorden
(Formuleren en rapporteren en presenteren).
- 3.2 Kan zijn oordeel en de totstandkoming ervan in duidelijke taal schriftelijk onderbouwen.
(Formuleren en rapporteren).
- 3.3 Is in staat om een gestructureerde schriftelijke rapportage op te stellen van de proeve en het resultaat van de proeve.
(Formuleren en rapporteren).
- 3.4 De assessor beschrijft in zijn rapportage de competenties van de kandidaat en niet de persoonskenmerken.
(Vakdeskundigheid toepassen en formuleren en rapporteren).

Werkproces 4

De assessor kan het beoordelingsproces en de beoordelingsproducten evalueren om een verbetering mogelijk te maken.

- 4.1 Is in staat om het beoordelingsproces en de beoordelingsproducten met behulp van de vastgestelde evaluatie-instrumenten te beoordelen.
(Analyseren en vakdeskundigheid toepassen).
- 4.2 Kan reflecteren over het eigen handelen en verbeterpunten aangeven.
(Leren en omgaan met verandering en aanpassen).
- 4.3 Kan ontvangen feedback integreren in zijn handelen.
(Leren en omgaan met verandering en aanpassen).
- 4.4 Is in staat om vakkennis toe te passen, houdt zijn vakkennis up-to-date en blijft zijn competenties ontwikkelen.
(Leren en vakdeskundigheid toepassen).
- 4.5 Kan zijn eigen grenzen ten aanzien van verantwoordelijkheden aangeven.
(Instructies en procedures opvolgen).
- 4.6 Kan op grond van argumenten zijn eigen positie en handelen verantwoorden.
(Instructies en procedures opvolgen).

2.2 Eisen aan de assessor

- 1 Voldoen aan het vastgestelde profiel assessor. De assessor kan via training of op een andere wijze zich de kerntaken, werkprocessen en competenties hebben eigen gemaakt.
Via een vastgestelde beoordelingsprocedure wordt een oordeel uitgesproken over de kandidaat-assessor. In de beoordelingsprocedure is een interview opgenomen en een vorm van directe beoordeling van de kandidaat-assessor tijdens de uitvoering van een assessment. In een beoordelingscommissie heeft minimaal een vertegenwoordiger vanuit de branche zitting.
- 2 Over hetzelfde certificaat beschikken als de kandidaat die beoordeeld wordt. Een assessor voor medisch pedicure sport beschikt over een geldig, door de branche erkend certificaat Medisch pedicure sport, een diploma Sportpodotherapeut of een diploma Sportpodoloog in combinatie met een certificaat Medisch pedicure.
- 3 Werkzaam zijn in de specialisatie waarvoor beoordeeld wordt of werkzaam zijn als docent in de betreffende opleiding. Een assessor die stopt met de specialisatie mag nog twee jaar als assessor worden ingezet.
- 4 De assessor houdt haar vakkennis en –vaardigheden van de specialisatie up-to-date. Zij toont dit aan door elke drie jaar bewijzen van het bijhouden van zijn vakkennis en vakvaardigheden te overleggen aan een beoordelingscommissie. Dit kan bijvoorbeeld worden aangetoond door de accreditatiepunten die worden toegekend door ProCERT.
- 5 De assessor onderhoudt haar beoordelingsvaardigheden door minimaal 5 assessments per jaar uit te voeren en op de hoogte te blijven van relevante ontwikkelingen op het gebied van competentiegericht beoordelen.
- 6 De assessoren moeten onafhankelijk zijn. Voor een schoolassessor geldt dat zij het laatste jaar geen onderwijs heeft verzorgd voor de kandidaat. De exameninstelling heeft hierin een controlerende rol.
- 7 Nadat de assessor is opgenomen in de pool van assessoren vindt elke 3 jaar een check plaats op:
 - het bijhouden van haar vakkennis en vakvaardigheid;
 - het afnemen van het minimale aantal van 5 assessments per jaar;
 - de bijdrage aan de evaluatie van de beoordelingsproducten en het beoordelingsproces;
 - haar ontwikkeling als assessor op basis van feedback op zijn functioneren en haar eigen reflectie.

Bijlage I Relatie Branchekwalificatiedossier met Competentieprofiel SCAS

In onderstaande twee schema's is per kerntaak van het Branchekwalificatiedossier Medisch pedicure sport de relatie met het Competentieprofiel Medisch pedicure sport zoals vastgelegd bij de SCAS aangegeven.

Voor de nummering van de taken uit het competentieprofiel: zie de competentiekaarten voor Medisch pedicure sport op de volgende pagina's.

Kerntaken Branchekwalificatiedossier Medisch pedicure sport

Kerntaak 1 Een sportgerichte behandeling uitvoeren	Taak volgens Competentieprofiel SCAS:
1.1 Maakt en interpreteert de ganganalyse en voert een sportspecifiek voetonderzoek uit	1.1 + 2.1
1.2 Stelt een plan van aanpak op	1.2 + 2.2
1.3 Voert na overleg met de cliënt een sportgerichte behandeling uit	1.3 + 2.3 + 2.6
1.4 Registreert en legt gegevens vast	1.4
1.5 Bespreekt aanpak in voorkomende situaties met andere betrokkenen	1.5 + 2.4
1.6 Evalueert haar werkwijze	1.6 + 2.5

Kerntaak 2 Werken aan professionalisering en profilering	Taak volgens Competentieprofiel SCAS
2.1 Onderhoudt de eigen deskundigheid	4.1
2.2 Ontwikkelt beleid met betrekking tot het opzetten van een praktijk als medisch pedicure sport en voert het uit	3.1 + 3.2
2.3 Profileert zichzelf als professional en de specialisatie medisch pedicure sport in een relevant plaatselijk en regionaal netwerk	3.3 + 3.4 + 4.2 + 4.3

Competentiekaarten Medisch pedicure sport

Bron: Competentieprofiel Medisch pedicure sport, SCAS, juni 2016 (voorzien van nummering kerntaken en taken)

Kerncompetentie 1: Sportgerichte en/of individuele voetbehandeling uitvoeren
Competentiegebied: Behandeling en preventie
Kerntaken: <ul style="list-style-type: none">• Uitvoeren van een sportgericht onderzoek van huid- en nagels van de sporter• Opstellen van een behandelplan: behandelen, adviseren en begeleiden in het kader van een sport gerelateerde aandoening
Taken: De medisch pedicure sport: <ol style="list-style-type: none">1.1 Voert een sportgericht voetonderzoek uit (kt 1A)1.2 Stelt een behandelplan op (kt 1B)1.3 Voert het behandelplan uit na overleg met de sporter (kt 1B)1.4 Maakt een behandelverslag (kt 1B)1.5 Overlegt/bespreekt behandelplan met evt. mede behandelaren en/of trainer/coaches (kt 1B)1.6 Controleert het effect van de behandeling en stelt deze eventueel bij (kt 1B)
Kennisgebieden: <ul style="list-style-type: none">• Sport gerelateerde huid- en nagelpathologie• Sportblessures aan de huid en nagels• Biomechanica en loopbelasting• Sport gerelateerde interventies zoals taping, viltpadding, bracing, sportinlays, sport specifiek schoeisel• Interne en externe factoren in relatie tot de belasting van de voeten bij sporten

Kerncompetentie 2: Sportgerichte en individueel gerichte preventie uitvoeren
Competentiegebied: Behandeling en preventie
<p>Kerntaken:</p> <ul style="list-style-type: none"> • Uitvoeren van een preventief sportgericht onderzoek van huid- en nagels van de sporter • Primaire en secundaire preventieve maatregelen initiëren voor sporters • Individueel adviseren van de sporter, evenals advisering aan teams en/of trainer/coaches
<p>Taken:</p> <p>De medisch pedicure sport:</p> <ol style="list-style-type: none"> 2.1 Voert een sportgericht voetonderzoek uit, gericht op preventie (kt 2A) 2.2 Stelt een preventieplan op (kt 2B) 2.3 Voert een preventieplan uit na overleg met de sporter (kt 2B en kt 2C) 2.4 Overlegt/bespreekt preventieplan met evt. mede behandelaren en/of trainer/coaches en/of met het team. (kt 2C) 2.5 Controleert het effect van het preventieplan en stelt deze eventueel bij (kt 2B) 2.6 Kan adviseren over consequenties van bewegen en voetbelasting c.q. voetzorg aan speciale groepen (chronisch zieken, ouderen, mensen met een bepaalde pathologie voor zover gerelateerd aan sporten) (kt 2C)
<p>Kennisgebieden, allen in het perspectief van preventie:</p> <ul style="list-style-type: none"> • Sport gerelateerde huid- en nagelpathologie • Sportblessures aan de huid en nagels • Biomechanica en loopbelasting (het normale gaan en lopen wordt behandeld, met daaraan gekoppeld biomechanische oorzaken van voetbelasting tijdens sporten) • Sport gerelateerde interventies zoals taping/bandageren, viltpadding, bracing, sportinlays, sport specifiek schoeisel • Interne en externe factoren in relatie tot de belasting van de voeten bij sporten • De betekenis van sporten en sportblessures voor mensen met een chronische ziekte (diabetes, reuma). Inzicht in de belasting van de kwetsbare huid en daarin kunnen adviseren

Kerncompetentie 3: Beleid ontwikkelen en uitvoeren met betrekking tot het opzetten en voeren van een praktijk als medisch pedicure sport
Competentiegebied: Organisatie
<p>Kerntaken:</p> <ul style="list-style-type: none"> • Ondernemen en opereren in een vrije markt op het gebied van sportgezondheidszorg
<p>Taken:</p> <p>De medisch pedicure sport kan in een specifieke werksituatie:</p> <p>3.1 kansen en bedreigingen in de markt signaleren (kt 3A)</p> <p>3.2 inspelen op de veranderende behoeften en eisen vanuit de markt (kt 3A)</p> <p>3.3 de specialisatie profileren bij relevante interne en externe instanties (kt 3A)</p> <p>3.4 de belangen van de specialisatie behartigen bij relevante externe instanties (kt 3A)</p>
<p>Kennisgebieden:</p> <ul style="list-style-type: none"> • Sterkte/zwakte analyse maken (SWOT) • Situatianalyse/marktonderzoek • Netwerken, acquisitie, offreren, onderhandelen, contracteren • Public Relations • Marketing in de breedste zin

Kerncompetentie 4: Werken aan professionalisering
Competentiegebied: Werken aan professionalisering
<p>Kerntaken:</p> <ul style="list-style-type: none"> • Een bijdrage leveren in het ontwerpen van nieuwe programma's voor behandeling, advies en begeleiding van sporters in samenwerking met andere professionals op het gebied van de sport • Leven lang leren op het gebied van sportgezondheidszorg voor medisch pedicure sport (regelmatig bij- en nascholen op het gebied van het werken met sporters en voetproblemen).
<p>Doel en middelen:</p> <ul style="list-style-type: none"> • Om de kwaliteit van de specialisatie van medisch pedicure sport op het vereiste peil te houden, vervult de medisch pedicure sport een actieve rol in het bevorderen van het bewustzijn rond de specialisatie en de competenties van zichzelf en daarmee van de hele groep

Taken:

De medisch pedicure sport kan:

- 4.1 zichzelf blijven ontwikkelen door (kt 4B)
 - het volgen van scholingen op het gebied van de sport binnen het eigen vakgebied
 - te focussen op nieuwe kansen en mogelijkheden voor behandeling en advies
- 4.2 zichzelf profileren als professional (kt 4A)
- 4.3 relevant netwerk onderhouden en uitbreiden (kt 4A)

Kennisgebieden:

- Een leven lang leren
- Verslaglegging
- Reflecteren
- Kwaliteitszorg en registratie
- Gebruik maken van internet en andere bronnen van informatie
- Aandacht voor onderscheid zinvolle en niet-zinvolle publicaties

Bijlage II Specificatie vereiste kennis en vaardigheden bij kerntaak 1

Sportgerelateerde aandoeningen

De medisch pedicure sport moet van de volgende aandoeningen het ontstaan kennen, ze kunnen signaleren/ herkennen, onderzoeken en/of behandelen en contra-indicaties voor behandeling kunnen vaststellen:

- Turfteen (DD Jicht)
- Zandteen
- Runners toe
- Subunguaal keratoom
- Ingroeiende nagels
- Blaar (onder eelt)
- Pathologisch eelt
- Kloven
- Huidmycose
- Drukplekken
- Compressie neuropathie
 - Joplin's neuroma (2 locaties)
 - Joggers voet
 - Nn digitalis pedis
 - Mortonse neuralgie
 - Schoenvetersyndroom
- A-vasculaire necrose
 - Ziekte van Freiberg/Kohler II
 - Ziekte van Kohler I
 - M. Sever-Schinz
- Fasciïtis plantaris
- Tarsaal Tunnelsyndroom
- Sinus tarsi syndroom
 - Verworven
 - Aangeboren
- Fracturen/fissuren
 - Fracturen/fissuren in digiti
 - Fracturen in sesambeentjes
 - Stressfracturen in middenvoetsbeentjes
- Bipartite/tripartite os sesamoidea
- Extra botjes
 - Os trigonum
 - Os tibiale externum
 - Os peroneum
- Exostosen
 - Haglundse exostose
 - Hielspoor
- Uitsteeksels
 - Hallux valgus
 - Hallux limitus
 - Hallux rigidus
- Beweeglijkheid hallux (limitus/rigidus)
- Enkeldistorsie
- Enkelinstabiliteit

Sportspecifieke voetonderzoeken

De medisch pedicure sport moet de volgende onderzoeken kunnen inzetten en uitvoeren:

- Anamnese, verkennen van:
 - Klacht
 - Locatie
 - Ontstaan
 - Duur
 - Symptomen
 - Recidiverend
 - Mate van last/beperkingen bij sportbeoefening
 - Sportbeoefening
 - Welke sport
 - Intensiteit
 - Niveau
 - Ondergrond
 - Voorkeursbeen
 - (Voorgaande) behandeling/zelfmanagement
 - Verwachtingen
- Passieve onderzoeken:
 - Palpatie
 - Pijnklacht (voet en enkel)
 - Vetkussen/capiton distaal en proximaal
 - Exostose
 - Slijmbeurs
 - Plantaire fascie
 - Supinatie/pronatie (bij ganganalyse)/dorsaal en plantairflexie enkel (bij passief onderzoek)
 - Inschatten dorsaalflexie
 - BSG en MTP1 (= dorsaal en plantairflexie enkel)
 - Stenvorktest
 - Fissuur
 - (Stress)fractuur
 - Mulders click (squeeze test)
 - Zenuwbeknelling
 - Tinels sign
 - Zenuwbeknelling
 - Asdrukpijn
 - Fissuur
 - Fractuur
- Actieve onderzoeken:
 - Belasting mtp-1 gewricht
 - Belasting enkelgewricht
 - Mobiliteit
 - BSG (> 10 graden)
 - MTP-1 (>60 graden)
 - Enkelmobiliteit
- Asymmetrie van het lichaam: beenlengte, heupen, schouders
- Ganganalyse

- Saggitale vlak
 - Armzwaai (symmetrie)
 - Romp over voet
 - Beoordeling van BSG en MTP-1 frontale vlak
- Frontaal vlak
 - Hielcontact: inversie
 - Middenvoet: pronatie, overpronatie, supinatie (van achter gezien)
 - Knie: endorotatie
- Windlass mechanisme
- Pronatie
- Overpronatie
- Adaptatie/schokdemping van de midfoot
- Afzet van de voorvoet
- Onderzoek sportschoenen en sportsokken; specificatie schoenonderzoek:
 - Model: dames/heer
 - Torsietest
 - Stijfheid buiglijn / ballijn
 - Stijfheid contrefort
 - Slijtage binnenzijde schoen/zolen
 - Demping
 - Antipronatiewig
 - Teenbox
 - Leeftijd schoen
 - Lengte schoen
 - Voetmaatmeter
 - Binnenschoenmeter
- Hulpmiddelen
 - Gebruik van braces
 - (Sport)inlays / zolen
 - Vilt en andere drukwerende materialen
 - Andere hulpmiddelen
- Kennis biomechanica:
 - Bipedale fase
 - Zweeffase
 - Hiellanding
 - Voorvoetlanding
 - Teenlanding
 - Windlass mechanisme

Schoenen/sokken/kousen/hulpmiddelen/materialen

De medisch pedicure sport dient te beschikken over de volgende kennis op het gebied van schoenen, sokken/kousen, hulpmiddelen en materialen:

- Schoenen
 - Eigenschappen (materialen/profielen/lengte/contrefort/modellen/soorten/ondergrond/slijtage) van:
 - Hardloopschoenen
 - Voetbalschoenen (AG/SG/FG/TG)
 - Zaalschoenen
 - Wandelschoenen
 - Vetering
 - Overdwars

- Hiellock
- Opening
- Distaal open
- Schoenonderzoek
 - Model: dames/heer
 - Torsietest
 - Stijfheid buiglijn / ballijn
 - Stijfheid contrefort
 - Slijtage binnenzijde schoen/zolen
 - Damping
 - Antipronatiewig
 - Teenbox
 - Leeftijd schoen
 - Lengte schoen
- Sokken/kousen
 - Compressiekousen
 - Tubes
 - Herstelkousen
 - Wijze van aanmeten
 - Herzog kousen
 - Dry Fit sokken
 - Celliant en Ceramic sokken
- Hulpmiddelen
 - Sportzolen/-inlays
 - Braces: soorten braces/beschermingsgraden
 - Tubes
 - Push brace
 - Hard brace
 - Soft brace
 - Ortho brace
 - Elastische enkelbrace
- Materialen
 - Sporttape
 - Elastische tape
 - Kinesiotape
 - Dynamisch tape
 - Vilt en andere drukwerende materialen
 - Verschillende diktes
 - Foam-o-felt

Verschillende tapevormen

De medisch pedicure sport moet de volgende tapevormen kunnen inzetten en toepassen:

- Sporttape
 - Bodysplinting
 - Preventieve enkeltape
 - Stabilisatie MTP-1 gewricht
 - Taping Turfteen (dorsaalflexie)
 - Taping Zandteen (plantairflexie)
 - Ondersteuning plantaire fascie
- Elastische tape

- Kinesiotape
- Dynamic tape
- Toepassing bij:
 - Hielspoor
 - Hallux valgus

Blessurepreventie

De medisch pedicure sport dient te beschikken over de volgende kennis op het gebied van blessurepreventie:

- Doel en niveaus van blessurepreventie
 - Primaire preventie
 - Secundaire preventie
 - Tertiaire preventie
- Risicofactoren blessures
 - Interne factoren: persoonsgebonden
 - Externe factoren: omgevingsgebonden
- Maatregelen preventie sportblessures
 - Beïnvloeden risicofactoren en ontstaansmechanismen
 - Omgevingsgebonden preventieve maatregelen (algemeen en per sporttak)
 - Toepassen van spelregels
 - Kwaliteit sportaccommodaties en ondergrond
 - Kwaliteit en geschiktheid sportmaterialen, beschermingsmiddelen, sportschoenen en kleding
 - Individuele maatregelen (voor sporter zelf)
 - Gebruik sportmaterialen, beschermingsmiddelen, sportschoenen en kleding,
 - Gedrag
 - Training
 - Sportkeuring/advies

Sporten met een (chronische) ziekte/aandoening

De medisch pedicure sport dient te beschikken over de volgende kennis met betrekking tot sporten met een (chronische) ziekte/aandoening:

- Sporten en diabetes type 1 en type 2
 - Effect van sporten: Welke sporten zijn geschikt/ongeschikt?
 - Contra-indicaties: Richtlijn Diabetes en Bewegen (2000 NDF)
 - Veiligheid
 - Frequentie/intensiteit
 - Medicatie en voeding
 - Advies/controle op:
 - PAV en verlies PS
 - Huid- en nagelbeschadigingen (vooraf en achteraf)
 - Voetzorg
 - Sportschoenen en -sokken
- Sporten bij Reumatoïde Artritis
 - Effect van sporten: Welke sporten zijn geschikt/ongeschikt?
 - Veiligheid: frequentie/intensiteit
 - Advies/controle op:
 - ontstekingsverschijnselen,
 - PAV en verlies PS
 - Huid- en nagelbeschadigingen (vooraf en achteraf)
 - Voetzorg
 - Sportschoenen en -sokken

- Sporten bij PAV
 - Effecten looptraining
 - Korte en lange termijn
 - Voor- en nadelen
 - Veiligheid: frequentie/intensiteit
 - Advies/controler op:
 - PAV
 - Huid- en nagelbeschadigingen (vooraf en achteraf)
 - Voetzorg
 - Sportschoenen en -sokken
- Sporten bij artrose
 - Effect van sporten: Welke sporten zijn geschikt/ongeschikt?
 - Veiligheid: frequentie/intensiteit
 - Advies/controler op:
 - Bewegingsuitslagen
 - Huid- en nagelbeschadigingen (vooraf en achteraf)
 - Voetzorg
 - Sportschoenen en -sokken/hulpmiddelen
- Sporten bij osteoporose
 - Effecten van sporten: Welke sporten zijn geschikt/ongeschikt?
 - Vorm van bewegen
 - Voordelen
 - Gewichtsdragend bewegen
 - Gewichtsondersteunend bewegen
 - Veiligheid: frequentie/intensiteit en risico's
 - Advies
 - Voetcontrole (vooraf en achteraf)
 - Controle op huid- en nagelbeschadigingen (vooraf en achteraf)
 - Voetzorg
 - Sportschoenen en -sokken (schokdemping, aangepaste zolen)
- Sporten op hogere leeftijd
 - Advies
 - Valpreventie
 - Belang van bewegen
 - Loopvaardigheid
 - Functionele balans

Bijlage III Blauwdrukken voor exameninstrumenten

Toelichting bij de blauwdrukken

De examinering voor de specialisatie Medisch pedicure sport wordt uitgevoerd door verschillende onafhankelijke exameninstellingen. Om te borgen dat eindniveau en kwaliteit van de examinering voldoende overeenkomen bij de verschillende instellingen, zijn bijgaande blauwdrukken voor de te hanteren exameninstrumenten ontwikkeld en vastgesteld.

- Voor de **kennistoets** is een toetsmatrijs vastgesteld die voor de exameninstelling als basis dient voor de constructie van toetsitems en samenstelling toetsen.
Zoals de toetsmatrijs laat zien, is er keuze: multiplechoicetoetsen met drie-keuze-items dan wel met vier-keuze-items. De verdeling over de verschillende te toetsen doelen en de cesuur liggen vast.
- De **proeve van bekwaamheid met criteriumgericht interview (CGI)** is in grote lijnen vastgelegd. Hieronder worden de onderdelen toelicht:
 - Positie binnen het toetsplan
 - Globale opzet en werkwijze
 - Opdracht voor kandidaat: de tekst ligt vast qua inhoud; aanpassing qua stijl is wel toegestaan.
 - Beoordelingsmodel met cesuur: ligt vast; geen aanpassing in tekst toegestaan.
 - Lijst met specificaties bij beoordelingscriteria: ligt vast; geen aanpassing in tekst toegestaan.
 - Toetsmatrijs
 - Schema voor instructie cliënt: dit geeft een overzicht van de aandoeningen die ad random in de proeven voor dienen te komen. Ze geven een basis voor de instructie aan de modellen, maar hier is wel nadere “aankleding” nodig, nader te ontwikkelen door exameninstelling.
 - Formulier tbv anamnese en onderzoek; formulier tbv plan van aanpak; formulier tbv onderzoek sportschoenen: dit zijn drie formulieren die samen op één tweezijdig vel A4 kunnen worden afgedrukt. De inhoud (specifiek: de benoemde aspecten/onderdelen) is bindend. Indien gewenst mag gewerkt worden met varianten, maar de mate van uitwerking dient vergelijkbaar te zijn; het is niet de bedoeling dat de uitwerking dusdanig nader geconcretiseerd is, dat de kandidaat als het ware kan slagen door de handleiding te volgen ...
Overige benodigde onderdelen, bv. concretisering van de procedure of instructies voor diverse betrokkenen, dienen door de exameninstelling nog ontwikkeld te worden.
- Ook het **portfolio met criteriumgericht interview (CGI)** is in grote lijnen vastgelegd; onderdelen hierbij:
 - Positie binnen het toetsplan
 - Globale opzet en werkwijze
 - Opdracht voor kandidaat: de tekst ligt vast qua inhoud; aanpassing qua stijl is wel toegestaan.
 - Ontvankelijkheidseisen en beoordelingsmodel met cesuur: ligt vast; geen aanpassing in tekst toegestaan.
 - Toetsmatrijs
 - Overige benodigde onderdelen, bv. concretisering van de procedure of instructies voor diverse betrokkenen, dienen door de exameninstelling nog ontwikkeld te worden.

Toelichting op cesuur bij Proeve van bekwaamheid en Portfolio

Bij de cesuur bij het portfolio met CGI is uitgegaan van 60% (minimaal 4 van de 7 criteria voldoende) tegenover 70% bij de proeve van bekwaamheid (minimaal 17 van de 24 criteria voldoende). Dit verschil is gemaakt om recht te doen aan het verschil in belang dat beide onderdelen hebben in de dagelijkse praktijk van de medisch pedicure sport.

Herkansing

Indien een kandidaat niet alle onderdelen in een keer behaald heeft, is het mogelijk herkansing aan te bieden op onderdelen, dat wil zeggen:

- Herkansing van de kennistoets;
- Herkansing van de proeve van bekwaamheid met criteriumgericht interview;
- Herkansing van het portfolio met criteriumgericht interview.

Het is niet toegestaan delen van de drie genoemde toetsen te laten herkansen.

Tussen examinering en herkansing dient een periode van minimaal twee weken te zitten; het is niet toegestaan te herkansen op dezelfde dag. Herkansing op onderdelen dient plaats te vinden binnen een periode van twee jaar; daarna dient de gehele examinering opnieuw te worden gedaan.

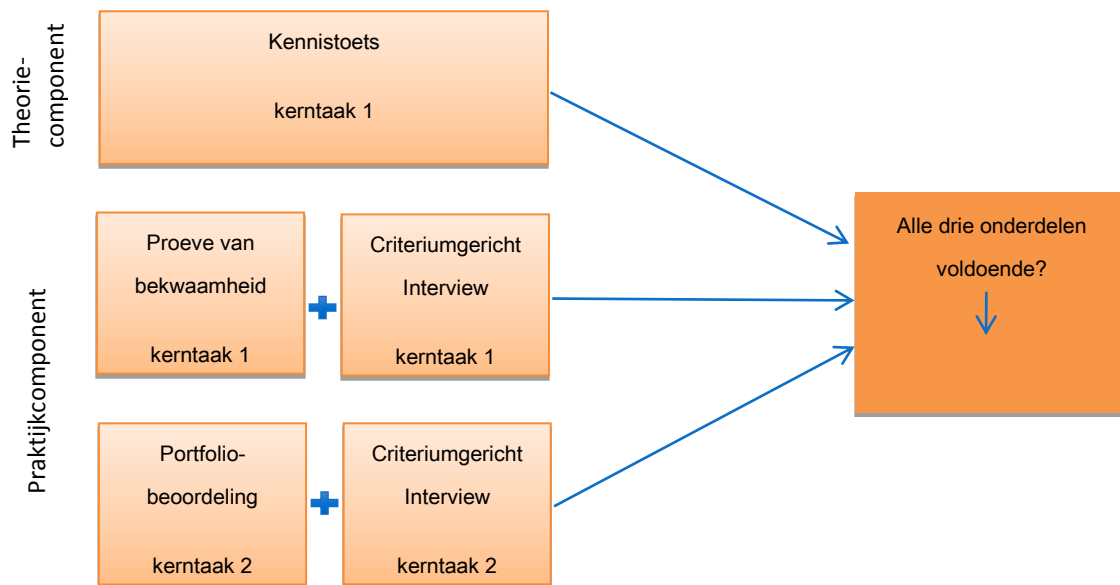
Evaluatie en bijstelling

Als er enige ervaring is opgedaan met de examinering volgens beschreven vorm, zal evaluatie plaatsvinden. Waar nodig kunnen dan aanpassingen gedaan worden. Hierover zal nader overleg plaatsvinden met de exameninstellingen.

Medisch pedicure sport: Kennistoets

Positie binnen het toetsplan voor Medisch pedicure sport

Deze kennistoets maakt deel uit van het toetsplan voor Medisch pedicure sport. In onderstaand toetsplan (zie Deel II van het Branche kwalificatiedossier Medisch pedicure sport) is de positie van de kennistoets binnen het toetsplan te vinden. In dit document is de toetsmatrijs voor de kennistoets opgenomen. Proeve van bekwaamheid met Criteriumgericht interview en Portfoliobeoordeling met Criteriumgericht interview zijn in twee afzonderlijke documenten beschreven.



De kennistoets heeft betrekking op kerntaak 1, die hieronder in schema is weergegeven:

Medisch pedicure sport, toetsing kerntaak 1	
Kerntaak	1 Een sportgerichte behandeling uitvoeren
Werkprocessen	1.7 Maakt en interpreteert de ganganalyse en voert een sportspecifiek voetonderzoek uit 1.8 Stelt een plan van aanpak op 1.9 Voert na overleg met de cliënt een sportgerichte behandeling uit 1.10 Registreert en legt gegevens vast 1.11 Bespreekt aanpak in voorkomende situaties met andere betrokkenen 1.12 Evalueert haar werkwijze

Soort toets: multiple choice; 4-keuze-items of 3-keuze-items

Omvang: bij 4-keuze-items: minimaal 40 items

bij 3-keuze-items: minimaal 50 items

Toetsmatrijs

	Benoemd kennisgebied	Concrete leerdoelen: Wat moet de kandidaat concreet kunnen op dit gebied?	Aantal items (bij 40)	Aantal items (bij 50)
1	heeft kennis van relevante medische terminologie;	Kan relevante medische termen in het Latijn koppelen aan Nederlandse termen.	2	3
2	relevante kennis van de relatie sport en gezondheid;	Kan benoemen wat de effecten van sporten voor de gezondheid zijn.	1	1
3	brede, specialistische kennis van anatomie, fysiologie, orthopedie en biomechanica, gerelateerd aan sportbeoefening en blessurepreventie;	Kan de relatie leggen tussen anatomische, fysiologische, orthopedische en biomechanische structuren enerzijds en sportbeoefening en blessurepreventie anderzijds.	4	5
4	relevante kennis van pathologie gerelateerd aan sportbeoefening (zie "Sportgerelateerde aandoeningen" in bijlage II);	Kan van pathologische aandoeningen ontstaanswijze uitleggen, ze herkennen/signaleren en onderzoeks-/behandelmethodes en contra-indicaties daarbij benoemen .	3	4
5	brede, specialistische kennis van indicaties en contra-indicaties van sportgerelateerde aandoeningen;	Kan van sportgerelateerde aandoeningen ontstaanswijze uitleggen, ze herkennen/signaleren en onderzoeks-/behandelmethodes en contra-indicaties daarbij benoemen.	3	4
6	brede, specialistische kennis van sportblessures aan huid en nagels;	Kan van sportblessures aan huid en nagels ontstaanswijze uitleggen, ze herkennen/signaleren en onderzoeks-/behandelmethodes en contra-indicaties daarbij benoemen.	3	4
7	relevante kennis van sportblessures aan de gewrichten, spieren en pezen van de voeten en enkels;	Kan van sportblessures aan de gewrichten, spieren en pezen van voeten en enkels ontstaanswijze uitleggen, ze herkennen/signaleren en onderzoeks-/behandelmethodes en contra-indicaties daarbij benoemen.	3	4

8	brede, specialistische kennis van interne en externe factoren en preventiemaatregelen in relatie tot de belasting en belastbaarheid van de voeten bij sport (zie "Blessurepreventie" in bijlage II);	Kan interne en externe risicofactoren en preventiemaatregelen benoemen in relatie tot belasting en belastbaarheid van de voeten bij sport.	3	3
9	brede, specialistische kennis van observatiemethoden in relatie tot haar werkzaamheden;	Kan aangeven in welke situatie welk onderzoek (zie "Sportspecifieke voetonderzoeken" in bijlage) wordt toegepast en kan de werkwijze daarbij uitleggen.	4	4
10	relevante kennis van actuele ontwikkelingen in de (sport)gezondheidszorg;	<i>NB: De aard van dit kennisgebied maakt dat het minder geschikt is voor opname in een kennistoets. Het komt indirect wel aan de orde in de examinering, te weten bij de portfoliobeoordeling, gerelateerd aan kerntaak 2.</i>	X	X
11	brede, specialistische kennis van sportspecifiek schoeisel en sportsokken (zie "Schoenen/sokken/kousen/hulpmiddelen/materialen" in bijlage II);	Kan sportspecifieke eigenschappen en effecten van schoenen, sokken en hulpmiddelen benoemen en toelichten.	2	3
12	brede, specialistische kennis van viltpadding, braces en sportinlays (zie "Schoenen/sokken/kousen/hulpmiddelen/materialen" in bijlage II);	Kan eigenschappen, effecten en toepassingsmogelijkheden van viltpadding, braces en sportinlays benoemen en toelichten.	2	3
13	brede, specialistische kennis van tape (zie "Schoenen/sokken/kousen/hulpmiddelen/materialen" in bijlage II);	Kan eigenschappen, effecten en toepassingsmogelijkheden van tape benoemen en werkwijze toelichten.	2	3
14	brede, specialistische kennis van producten, instrumenten, materialen en apparatuur die gebruikt worden in de sportgezondheidszorg en bij de uitvoering van een sportgerichte behandeling (zie "Schoenen/sokken/kousen/hulpmiddelen/materialen" in bijlage II);	Kan de toepassingsmogelijkheden van producten, instrumenten, materialen en apparatuur benoemen.	2	3
15	relevante kennis van doelgroepen in relatie tot haar werkzaamheden;	<i>NB: De aard van dit kennisgebied maakt dat het minder geschikt is voor opname in een kennistoets. Het komt indirect wel aan de orde in de examinering, te weten bij de portfoliobeoordeling, gerelateerd aan kerntaak 2.</i>	X	X

16	brede, specialistische kennis van de betekenis en effecten van sporten en risico's op sportblessures voor mensen met een achterliggende chronische ziekte/aandoening zoals diabetes mellitus, reumatische aandoeningen, vaataandoeningen, artrose, osteoporose en kanker (zie "Sporten met een (chronische) ziekte/aandoening" in bijlage II);	Kan bij achterliggende (chronische) ziektes/aandoeningen de effecten van sporten, de contra-indicaties voor sporten en aandachtspunten met betrekking tot veiligheid en advisering benoemen.	4	4
17	relevante kennis van aanverwante disciplines (bijvoorbeeld huis- of sportarts, sportpodotherapeut, sportfysiotherapeut, sportpodoloog, orthopedisch schoenmaker);	Kan de specifieke kennis en het takenpakket van aanverwante disciplines benoemen.	1	1
18	relevante kennis van documentatiebeheer en archivering van cliëntgegevens.	Kan aangeven aan welke wettelijke regels en branchevereisten voldaan moet worden bij documentatiebeheer en archivering van cliëntgegevens.	1	1

Cesuur bij 40 items (4-keuze-items):

Bij gokken: 25% kans op goed antwoord. Van de resterende 75% van de vragen moet minimaal 55% voldoende zijn voor een voldoende beoordeling van de toets.

Minimale score voor voldoende: $40 - (0,25 * 40) * 0,55 + (0,25 * 40) = 26,5$

Dus: de laagste voldoende is bij 27 punten

Cesuur bij 50 items (3-keuze-items):

Bij gokken: 33,3 % kans op goed antwoord. Van de resterende 66,7% van de vragen moet minimaal 55% voldoende zijn voor een voldoende beoordeling van de toets.

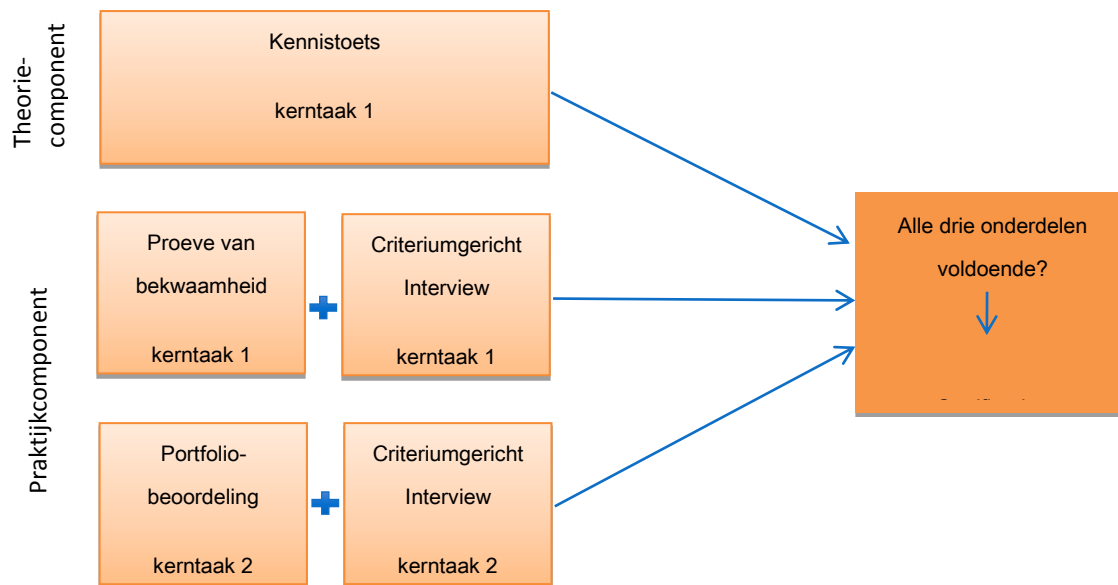
Minimale score voor voldoende: $50 - (0,33 * 50) * 0,55 + (0,33 * 50) = 34,9$

Dus: de laagste voldoende is bij 35 punt

Medisch pedicure sport: Proeve van bekwaamheid met Criteriumgericht interview

Positie binnen het toetsplan voor Medisch pedicure sport

Deze proeve van bekwaamheid maakt deel uit van het toetsplan voor Medisch pedicure sport. In onderstaand toetsplan (zie Deel II van het Branche kwalificatiedossier Medisch pedicure sport) is de positie van de proeve binnen het toetsplan te vinden. In dit document wordt weergegeven hoe de proeve van bekwaamheid dient te worden afgenomen. Kennistoets en portfolio met Criteriumgericht interview zijn in twee afzonderlijke documenten beschreven.



De proeve heeft betrekking op kerntaak 1, die hieronder in schema is weergegeven:

Medisch pedicure sport, toetsing kerntaak 1	
Kerntaak	1 Een sportgerichte behandeling uitvoeren
Werkprocessen	1.13Maakt en interpreteert de ganganalyse en voert een sportspecifiek voetonderzoek uit 1.14Stelt een plan van aanpak op 1.15Voert na overleg met de cliënt een sportgerichte behandeling uit 1.16Registreert en legt gegevens vast 1.17Bespreekt aanpak in voorkomende situaties met andere betrokkenen 1.18Evalueert haar werkwijze

Opzet van de proeve van bekwaamheid

Globale opzet

Er is sprake van een proeve van bekwaamheid en aansluitend een criteriumgericht interview (CGI). Beide onderdelen worden door twee assessoren beoordeeld. De vereiste tijdsinvestering is als volgt:

Proeve van bekwaamheid:	ca. 60 minuten
Criteriumgericht interview:	ca. 15 minuten
Feedback:	ca. 5 minuten

NB: Zoals aangegeven is in het Branchekwalificatiedossier, kan het CGI bij de proeve van bekwaamheid gecombineerd worden met het CGI bij het portfolio. In dat geval zou de duur van het gehele CGI ca. 20 minuten zijn.

Beschrijving simulatie

De proeve van bekwaamheid wordt uitgevoerd in de vorm van een simulatie. De proeve vereist een fysieke omgeving die zo goed mogelijk overeen komt met de beroepspraktijk van een medisch pedicure sport en waarin alle benodigde apparatuur, instrumenten, materialen etc. aanwezig zijn.

De kandidaat voert een sportgerelateerd consult uit waarbij een model de rol van cliënt speelt. Bij de cliënt is sprake van een sportgerelateerde voetaandoening. Door loting wordt bepaald met wat voor cliënt de kandidaat te maken krijgt, dat wil zeggen: met wat voor gefingeerde aandoening, (sport)doel etc. In het "Schema voor instructie cliënt", als bijlage bij dit document gevoegd, zijn de aandoeningen te vinden die voor kunnen komen. Het is de bedoeling dat alle onderzoeken en tapings in de ad random te bepalen proeves aan de orde kunnen komen; er mag niet met een beperkte selectie gewerkt worden.

Instructies per model zijn te baseren op het schema. Om een realistische situatie te krijgen, dient de instructie uitgebreider met een verhaal "aangekleed" te worden, waarbij duidelijk is of een cliënt tot een specifieke doelgroep en zo ja, welke, zodat alle anamnesevragen door het model kunnen worden beantwoord. Het is overigens niet de bedoeling het model te vertellen wat de sportgerelateerde voetaandoening is; het is juist aan de kandidaat om door een goede anamnese en onderzoek de juiste diagnose te stellen en vervolgens tot een plan van aanpak te komen.

De kandidaat dient ook de sportschoenen van het model te onderzoeken en daarover te adviseren. Dit is echter losgekoppeld van het onderzoek, omdat immers de sportschoenen van het model niet zullen passen bij de gefingeerde aandoening en daardoor een erg onlogische situatie voor de kandidaat zou ontstaan. Bij dit onderzoek is het dan ook de bedoeling dat het model uit zijn/haar rol stapt en echt advies krijgt van de kandidaat.

Beschrijving CGI

Het criteriumgerichte interview is gericht op het onderzoeken van bewuste bekwaamheid: de assessoren bevragen de kandidaat om na te gaan of ze de door haar gemaakte keuzes kan onderbouwen en onderliggende vereiste kennis beheerst en goed toepast. In het beoordelingsmodel en bijbehorende toelichting en specificaties wordt verhelderd hoe beoordeling op basis van observatie bij de proeve zelf en op basis van CGI zich tot elkaar verhouden.

Overige voorwaarden

Voor nadere voorwaarden voor deze proeve, zoals vereisten aan model, profiel van en eisen aan assessoren en specificatie van vereiste kennis etc., wordt verwezen naar hoofdstuk twee van dit Branchekwalificatiedossier Medisch pedicure sport.

Opdracht voor de kandidaat

Opdracht voor de proeve van bekwaamheid

U ontvangt een cliënt voor een sportgerelateerd consult. De rol van cliënt wordt gespeeld door een model, maar u gedraagt zich alsof het een echt consult betreft. Bij de cliënt is sprake van een gefingeerde blessure. Van u wordt verwacht dat u de juiste diagnose stelt, een daarbij passende taping uitvoert en advies geeft in relatie tot sport en voorkoming van blessures.

U maakt hierbij gebruik van een gecombineerd formulier dat u krijgt aangereikt voor:

- anamnese en onderzoek
- plan van aanpak
- onderzoek sportschoenen

In het consult doorloopt u de volgende stappen:

- U neemt een anamnese af en legt de bevindingen beknopt vast.
- U voert sportspecifieke onderzoeken en tests uit, waarbij u methodes kiest die aansluiten bij de bevindingen uit anamnese.
- U voert een ganganalyse uit.
- U legt de gegevens van onderzoeken en tests vast en trekt een overall-conclusie op basis van de verkregen gegevens.
- U bepaalt uw plan van aanpak, bestaande uit:
 - Taping die u gaat uitvoeren
 - Advies in relatie tot de sport en (voorkoming van) sportblessures
 - M.b.t. sportschoenen, sportsokken/-kousen en evt. braces
 - Evt. raadplegen andere disciplines
 - Overige relevante zaken
- U voert het plan van aanpak uit en bespreekt de aanpak vooraf met de cliënt.
- U rondt het consult af met advies met betrekking tot gebruik en onderhoud van de taping.

Aansluitend aan het consult onderzoekt en beoordeelt u de door het model meegebrachte sportschoenen op eigenschappen. U vertelt hem/haar uw bevindingen en geeft advies. Bij dit onderzoek stapt het model uit zijn/haar rol en kunt u dus echt, passend advies geven.

Criteriumgericht interview

Het criteriumgerichte interview is gericht op het onderzoeken van bewuste bekwaamheid: de assessoren bevragen de kandidaat om na te gaan of ze de door haar gemaakte keuzes kan onderbouwen en onderliggende vereiste kennis beheerst en goed toepast. In het beoordelingsmodel en bijbehorende toelichting en specificaties wordt verhelderd hoe beoordeling op basis van observatie bij de proeve zelf en op basis van CGI zich tot elkaar verhouden.

Beoordelingsmodel

Beoordelingscriterium		Beo obv Obs	Beo obv CGI	Oordeel
Anamnese en onderzoeken				
1*	Voert de anamnese volledig (conform onderwerpen op formulier) uit in een vlot, vloeiend gesprek (zie specificatie)	X		O / V
2	Verkrijgt een volledig beeld van klacht en symptomen, voorgeschiedenis en andere relevante omstandigheden en aspecten, door goed en gericht door te vragen	X		O / V
3	Kiest onderzoeksmethodes/tests die aansluiten bij de bevindingen van de anamnese	X	X	O / V
4	Geeft de cliënt gedurende het onderzoek uitleg over de toegepaste onderzoeksmethodes/tests	X		O / V
5*	Voert bij het sportspecifieke voetonderzoek de gekozen methodes/tests volledig en correct uit en stelt daarbij de juiste vragen aan de cliënt in respons op diens reacties (zie specificatie)	X		O / V
6	Interpreteert de bevindingen bij het sportspecifieke voetonderzoek correct	X	X	O / V
7*	Voert de ganganalyse volledig en correct uit (zie specificatie)	X		O / V
8	Interpreteert de bevindingen van de ganganalyse correct	X	X	O / V
9*	Voert het onderzoek aan sportschoenen volledig en correct uit (zie specificatie)	X		O / V
10	Interpreteert de bevindingen bij het onderzoek van sportschoenen in relatie tot de sport juist	X	X	O / V
11	Legt bevindingen van anamnese, onderzoeken en tests beknopt en duidelijk vast (zie formulier)	X		O / V
Plan van aanpak opstellen en uitvoeren				
12	Trekt een juiste overall-conclusie op basis van alle bevindingen	X	X	O / V
13	Legt het plan van aanpak duidelijk en beknopt vast (zie formulier); zowel voorgenomen behandeling als adviezen	X		O / V
14*	Kiest in het plan van aanpak een behandelwijze die past bij de klachten en verwachtingen van de cliënt, waarbij rekening wordt gehouden met eventuele contra-indicaties	X	X	O / V
15	Stelt in het plan van aanpak passend en volledig advies op in relatie tot de sport en (voorkoming van) sportblessures	X		O / V
16	Geeft de cliënt passend, volledig en correct advies in relatie tot de sport en (voorkoming van) sportblessures	X		O / V
17	Geeft de cliënt vooraf uitleg over de taping en geeft achteraf advies met betrekking tot gebruik en onderhoud van de taping	X		O / V
18*	Voert de taping juist uit (zie specificatie)	X		O / V
19	Controleert of de taping het gewenste effect heeft met betrekking tot beperking en/of ondersteuning	X		O / V
Algemeen				
20	Legt en houdt gedurende het gehele consult goed contact met de cliënt	X		O / V
21	Heeft de verwachtingen en de specifieke individuele omstandigheden van de cliënt goed voor ogen; dit blijkt zowel uit de omgang met de cliënt als uit de onderbouwing van keuzes in het CGI	X	X	O / V

22	Kan gemaakte keuzes goed onderbouwen in het CGI en laat daarbij zien over de vereiste onderliggende kennis te beschikken		X	O / V
23*	Stemt waar nodig effectief af met medebehandelaren, trainers en/of coaches en houdt daarbij de belangen en privacy van de cliënt goed voor ogen (zie specificatie)		X	O / V
24*	Evalueert de eigen werkwijze, verzamelt daartoe feedback en maakt daarvan effectief gebruik (zie specificatie)		X	O / V
Alle cruciale criteria (met *) voldoende?				Ja / nee
Aantal voldoende:				...

Beoordeling op basis van observatie en/of beoordeling in CGI:

Door middel van een kruis is aangegeven of beoordeling plaatsvindt op basis van observatie, op basis van het CGI of een combinatie van beide.

Bij een criterium waarbij beoordeling plaatsvindt op basis van een combinatie van beide, dient het juiste gedrag wel zichtbaar te zijn bij observatie, maar is de kans groot dat een compleet beeld alleen ontstaat door aanvullende vragen te stellen in het CGI.

Bij een criterium waarbij beoordeling plaats dient te vinden op basis van observatie, mag incidenteel wel waar nodig om verheldering gevraagd worden in het CGI als dat nodig is voor een valide beoordeling.

Cesuur en normering

De proeve van bekwaamheid is behaald als:

- Alle cruciale criteria als voldoende zijn beoordeeld, én
- In totaal minimaal 17 van de 24 criteria als voldoende zijn beoordeeld.

Indien aan één van beide eisen níet is voldaan, is de proeve van bekwaamheid niet behaald.

Specificaties bij beoordelingscriteria

beo. crit.	Specificatie m.b.t. beoordeling	
Evt ad 1	<p>“Voert de anamnese volledig (conform onderwerpen op formulier) uit in een vlot, vloeiend gesprek”</p> <p>Voldoende indien de volgende aspecten op voldoende niveau aan de orde zijn gesteld:</p> <ul style="list-style-type: none"> • Zijn er sportgerelateerde voetklachten? • Eerder deze klachten gehad? • Welke sport wordt beoefend? • Is de klacht soms erger / minder erg aanwezig? • Heeft de cliënt zelf al iets gedaan om de klachten te verminderen? • Draagt u sportschoenen? • Sportsokken/-kousen? • Braces? • Chronische en andere relevante aandoeningen? • Medicatie? • Allergieën? • Wat verwacht de cliënt van de medisch pedicure sport/de behandeling? 	
ad 5	<p>“Voert bij het sportspecifieke voetonderzoek de gekozen methodes/tests volledig en correct uit en stelt daarbij de juiste vragen aan de cliënt in respons op diens reacties”</p> <p>Voldoende indien alle drie aspecten voldoende zijn:</p> <ul style="list-style-type: none"> • Zet de cliënt in de juiste uitgangshouding • Laat de juiste bewegingen uitvoeren en voert de techniek juist uit • Stelt bij tests de juiste vragen aan de cliënt in aansluiting op diens reacties op de uitgevoerde test 	
ad 7	<p>“Voert de ganganalyse volledig en correct uit”</p> <p>Voldoende indien alle vijf aspecten op voldoende niveau zijn uitgevoerd:</p> <ul style="list-style-type: none"> • Zet de cliënt in de juiste uitgangshouding • Beoordeelt de mobiliteit van BSG en MTP-1 passief en actief • Beoordeelt de symmetrie van het lichaam tijdens het gaan, zowel van frontale als sagittale zijde • Beoordeelt van sagittale zijde symmetrie van armzwaai en van romp over voet Beoordeelt van frontale zijde of er sprake is van inversie bij hielcontact, overpronatie middenvoet en/of endorotatie knie • Stelt de juiste vragen aan de cliënt in aansluiting op diens reacties op de uitgevoerde ganganalyse 	
ad 9	<p>“Voert het onderzoek aan sportschoenen volledig en correct uit”</p> <p>Voldoende indien minimaal zeven van de acht aspecten op voldoende niveau zijn uitgevoerd:</p> <ul style="list-style-type: none"> • contrefort • hakhoogte in relatie tot de sport • stijfheid tussen achter- en voorvoet • buigpunt in voorvoet • teenbox • vetering • schokdemping • stelt relevante aanvullende vragen aan de cliënt 	

ad 18	<p>“Voert de taping juist uit”</p> <p>Voldoende indien alle zeven aspecten op voldoende niveau zijn uitgevoerd:</p> <ul style="list-style-type: none"> • Gebruikt het juiste materiaal • Neemt waar nodig maatregelen ter bescherming/ondersteuning van huid, achillespees en/of voet • Plaatst de voet in de gewenste positie, passend bij de tape die gebruikt wordt • Legt de ankers op de juiste plaats en op de juiste manier aan • Legt de basisstroken aan op de juiste manier en op de juiste plaats en houdt daarbij rekening met de eigenschappen van de tape en eventueel individuele fysieke eigenschappen van de cliënt (bv. lichaamsgewicht) • Sluit de taping op de juiste wijze af • Controleert de taping op onregelmatigheden 	
ad 23	<p>“Stemt waar nodig effectief af met medebehandelaren, trainers en/of coaches en houdt daarbij de belangen en privacy van de cliënt goed voor ogen”</p> <p>Dit criterium is naar alle waarschijnlijkheid niet te beoordelen op basis van de proeve/observatie, en dient derhalve in het CGI bevestigd te worden.</p>	
ad 24	<p>“Evalueert de eigen werkwijze, verzamelt daartoe feedback en maakt daarvan effectief gebruik”</p> <p>Dit criterium is naar alle waarschijnlijkheid niet te beoordelen op basis van de proeve/observatie, en dient derhalve in het CGI bevestigd te worden.</p>	

Toetsmatrijs

Beoordelingscriterium		Relatie met..
Anamnese en onderzoeken		
1*	Voert de anamnese volledig (conform onderwerpen op formulier) uit in een vlot, vloeiend gesprek	Wp 1.1 ³
2	Verkrijgt een volledig beeld van klacht en symptomen, voorgeschiedenis en andere relevante omstandigheden en aspecten, door goed en gericht door te vragen	Wp 1.1
3	Kiest onderzoeksmethodes/tests die aansluiten bij de bevindingen van de anamnese	Wp 1.1
4	Geeft de cliënt gedurende het onderzoek uitleg over de toegepaste onderzoeksmethodes/tests	Wp 1.1
5*	Voert bij het sportspecifieke voetonderzoek de gekozen methodes/tests volledig en correct uit en stelt daarbij de juiste vragen aan de cliënt in respons op diens reacties (zie specificatie)	Wp 1.1
6	Interpreteert de bevindingen bij het sportspecifieke voetonderzoek correct	Wp 1.1
7*	Voert de ganganalyse volledig en correct uit (zie specificatie)	Wp 1.1
8	Interpreteert de bevindingen van de ganganalyse correct	Wp 1.1
9*	Voert het onderzoek aan sportschoenen volledig en correct uit (zie specificatie)	Wp 1.1
10	Interpreteert de bevindingen bij het onderzoek van sportschoenen in relatie tot de sport juist	Wp 1.1
11	Legt bevindingen van anamnese, onderzoeken en tests beknopt en duidelijk vast	Wp 1.4
Plan van aanpak opstellen en uitvoeren		
12	Trekt een juiste overall-conclusie op basis van alle bevindingen	Wp 1.1
13	Legt het plan van aanpak duidelijk en beknopt vast; zowel voorgenomen behandeling als adviezen	Wp 1.2 Wp 1.4
14*	Kiest in het plan van aanpak een behandelwijze die past bij de klachten en verwachtingen van de cliënt, waarbij rekening wordt gehouden met eventuele contra-indicaties	Wp 1.2
15	Stelt in het plan van aanpak passend en volledig advies op in relatie tot de sport en (voorkoming van) sportblessures	Wp 1.2
16	Geeft de cliënt passend, volledig en correct advies in relatie tot de sport en (voorkoming van) sportblessures	Wp 1.3
17	Geeft de cliënt vooraf uitleg over de taping en geeft achteraf advies met betrekking tot gebruik en onderhoud van de taping	Wp 1.3
18*	Voert de taping juist uit (zie specificatie)	Wp 1.3
19	Controleert of de taping het gewenste effect heeft met betrekking tot beperking en/of ondersteuning	Wp 1.3 Wp 1.6
Algemeen		
20	Legt en houdt gedurende het gehele consult goed contact met de cliënt	Kerntaak 1
21	Heeft de verwachtingen en de specifieke individuele omstandigheden van de cliënt goed voor ogen; dit blijkt zowel uit de omgang met de cliënt als uit de onderbouwing van keuzes in het CGI	Kerntaak 1
22	Kan gemaakte keuzes goed onderbouwen in het CGI en laat daarbij zien over de vereiste onderliggende kennis te beschikken	Kerntaak 1
23*	Stemt waar nodig effectief af met medebehandelaren, trainers en/of coaches en houdt daarbij de belangen en privacy van de cliënt goed voor ogen	Wp 1.5
24*	Evalueert de eigen werkwijze, verzamelt daartoe feedback en maakt daarvan effectief gebruik	Wp 1.6

³ Wp = werkproces

Schema voor instructie cliënt (behorende bij proeve van bekwaamheid Medisch pedicure sport)

	Aandoening	Welke klachten geeft het model aan (spontaan of bij tests)	Welk verhaal kan erbij horen
1	Enkeldistorsie; eerste keer	Pijn lateraal van de enkel, cliënt kan niet goed lopen.	Door de enkel gegaan bij het sporten, veel pijn nu en de enkel wordt steeds dikker
2	Fasciitis plantaris	Pijn aan de onderkant van de voet, ook richting de hiel, vooral bij het gaan staan.	Als ik sportschoenen draag, of schoenen met een beetje dikke zolen gaat het beter. En als ik wat langer loop wordt het meestal wel minder.
3	Turfteen	Pijn aan grote teen, vooral als cliënt hem naar zich toe moet trekken.	Ik sport in een zaal en bleef steken met mijn voet terwijl ik wel verder wilde rennen.
4	Zandteen	Pijn aan grote teen vooral als cliënt hem naar beneden wil buigen.	Ik was op het strand een spelletje aan het volleyballen en toen bleef mijn grote teen in het zand hangen.
5	Fracturen/fissuren in digiti	Hevige pijn aan tweede teen. Cliënt kan er niets aan hebben.	Ik heb er een hockeystick tegenaan gehad.
6	Hallux valgus	Gevoel dat er een knobbel aan de zijkant van de voet, bij de grote teen. Is soms pijnlijk.	Knobbel is soms pijnlijk, en irritant. Zeker bij puntige schoenen. Mijn moeder/vader/... heeft daar ook last van.
7	Hallux limitus	Pijn in het gewricht van de grote teen. Pijn bij het afwikkelen.	Soms wat gezwollen. Mijn moeder/vader/... heeft daar ook last van. Afgelopen tijd regelmatig lessen steps gevolgd, en ik heb het idee dat ik nu wat meer last heb.
8	Hallux rigidus	Pijn in het gewricht van de grote teen. Pijn bij het afwikkelen.	Soms wat gezwollen. Mijn moeder/vader/... heeft daar ook last van. Afgelopen tijd regelmatig lessen steps gevolgd, en ik heb het idee dat ik nu wat meer last heb.

Medisch pedicure sport: formulier tbv anamnese en onderzoek

Anamnese-onderwerpen/vragen		Toelichting
Zijn er sportgerelateerde voetklachten?	Ja / Nee	
Eerder deze klachten gehad?	Ja / Nee	
Welke sport wordt beoefend?	
Is de klacht soms erger / minder erg aanwezig?	Ja / Nee	
Heeft de cliënt zelf al iets gedaan om de klachten te verminderen?	Ja / Nee	
Draagt u sportschoenen? Sportsokken/-kousen? Braces?	Ja / Nee	
Chronische en andere relevante aandoeningen?	Ja / Nee	
Medicatie?	Ja / Nee	
Allergieën?	Ja / Nee	
Wat verwacht de cliënt van de medisch pedicure sport/de behandeling?		
Onderzoek / tests		Toelichting / bevindingen
Palpatie	Ja / Nee	
Test dorsaalflexie BSG / MTP 1	Ja / Nee	
Stemvorktest	Ja / Nee	
Asdruktest	Ja / Nee	
Squeezetest/Mulders's click	Ja / Nee	
Tinel's sign	Ja / Nee	
Sportschoenen	Ja / Nee	<i>NB Dit onderzoek maakt geen onderdeel uit van het consult maar wordt los daarvan uitgevoerd (zie daarvoor bestemde ruimte aan de ommezijde van dit formulier).</i>
Ganganalyse	Ja / Nee	

Medisch pedicure sport: formulier t.b.v. plan van aanpak

Sportgerelateerde behandeling/advies		Toelichting / specificaties
Preventieve enkeltaping	Ja / Nee	
MTP1-taping	Ja / Nee	
Plantaire fascie	Ja / Nee	
Taping turfteen	Ja / Nee	
Taping zandteen	Ja / Nee	
Bodysplinting taping	Ja / Nee	
Taping met elastische tape Hallux valgus Hielspoor / plantaire fascie	Ja / Nee	
Gebruik drukwerende middelen	Ja / Nee	
Advies sportschoenen	Ja / Nee	
Advies sportsokken/-kousen	Ja / Nee	
Advies braces	Ja / Nee	
Advies doorverwijzing	Ja / Nee	

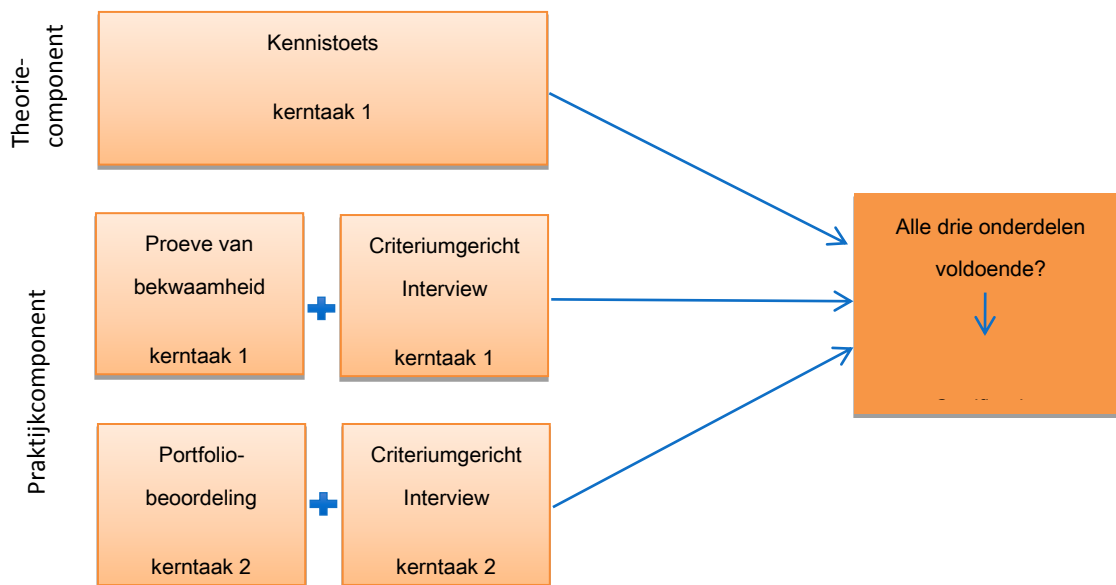
Medisch pedicure sport: onderzoek sportschoenen

Bevindingen:	
Advies:	

Medisch pedicure sport: Portfolio met Criteriumgericht interview

Positie binnen het toetsplan voor Medisch pedicure sport

Het portfolio met criteriumgericht interview maakt deel uit van het toetsplan voor Medisch pedicure sport. In onderstaand toetsplan (zie Deel II van het Branche kwalificatiedossier Medisch pedicure sport) is de positie van het portfolio binnen het toetsplan te vinden. In dit document wordt weergegeven hoe de beoordeling bij dit onderdeel plaatsvindt. Kennistoets en Proeve van bekwaamheid met Criteriumgericht interview zijn in twee afzonderlijke documenten beschreven.



Het portfolio heeft betrekking op kerntaak 2, die hieronder in schema is weergegeven:

Medisch pedicure sport, toetsing kerntaak 2	
Kerntaak 2	2 Werken aan professionalisering en profilering
Werkprocessen	2.4 Onderhoudt de eigen deskundigheid 2.5 Ontwikkelt beleid met betrekking tot het opzetten van een praktijk als medisch pedicure sport en voert het uit 2.6 Profileert zichzelf als professional en de specialisatie medisch pedicure sport in een relevant plaatselijk en regionaal netwerk

Opzet van de portfoliobeoordeling

Globale opzet

Er is sprake van een portfoliobeoordeling en aansluitend een criteriumgericht interview (CGI). Beide onderdelen worden door twee assessoren beoordeeld.

Voor het CGI dient ca. 15 minuten te worden gereserveerd.

NB: Zoals aangegeven is in het Branche kwalificatiedossier, kan het CGI bij het portfolio gecombineerd worden met het CGI bij de proeve van bekwaamheid. In dat geval zou de duur van het gehele CGI ca. 20 minuten zijn.

Beoordeling van het portfolio

Het is de bedoeling dat de kandidaat het portfolio al enige tijd voor de dag van het examen in het bezit is van de assessoren, zodat dit vooraf al kan zijn beoordeeld. Het is aan de exameninstelling te bepalen hoe lang tevoren het portfolio aangeleverd dient te worden. Bij het portfolio wordt gewerkt met zogenaamde ontvankelijkheidseisen (zie verderop in dit document): als niet aan de ontvankelijkheidseisen wordt voldaan, wordt het portfolio niet inhoudelijk beoordeeld. Als er sprake is van niet ontvankelijkheid, is het aan te raden dit de kandidaat vóór de examendatum mee te delen, aangezien deelname aan het examen dan niet mogelijk/zinvol is.

Beschrijving CGI

Het criteriumgerichte interview is gericht op het onderzoeken van bewuste bekwaamheid: de assessoren bevragen de kandidaat om na te gaan of ze de door haar gemaakte keuzes kan onderbouwen en onderliggende vereiste kennis beheerst en goed toepast. In het beoordelingsmodel en bijbehorende toelichting wordt verhelderd hoe beoordeling op basis van portfolio en op basis van CGI zich tot elkaar verhouden.

Overige voorwaarden

Voor nadere voorwaarden voor deze portfoliobeoordeling, zoals profiel van en eisen aan assessoren, wordt verwezen naar hoofdstuk 2 van het Branche kwalificatiedossier Medisch pedicure sport.

Opdracht voor de kandidaat

Stel een portfolio samen waarvan minimaal de volgende onderdelen deel uitmaken.

A Een SWOT-analyse

Maak een SWOT-analyse waarin helder naar voren komt wat uw positie is als professional (medisch pedicure sport) en van de praktijk waarin u werkzaam bent op het gebied van de sportgezondheidszorg. (U mag beide combineren of ze als afzonderlijke analyses presenteren, afhankelijk van wat beter past voor uw situatie). De bevindingen van uw analyse geeft u weer in tabelvorm.

Verwerk in elk geval de volgende onderdelen in de analyse:

- Onderzoek welke sportverenigingen in uw omgeving actief zijn en geef een korte beschrijving van elk ervan.
- Onderzoek wat voor sporten voor speciale doelgroepen in uw omgeving worden aangeboden en geef een korte beschrijving ervan.
- Geef aan bij welke sporten u als medisch pedicure sport een positieve input zou kunnen geven en bij welke sporten niet. Licht toe: waarom niet, waarom wel, hoe zou uw positieve input er uit kunnen zien?
- Verken welke andere professionals op het gebied van sportverzorging in uw omgeving actief zijn.
- Geef aan met welke professionals u als medisch pedicure sport mogelijkheid tot samenwerking ziet en met welke niet. Licht toe: waarom wel, waarom niet, en indien wel: hoe zou u die samenwerking er volgens u kunnen uitzien?

B Een brochure

Maak een wervende brochure voor uw eigen praktijk gericht op een specifieke sport en/of doelgroep.

U hebt hierbij de keuze uit de volgende twee onderwerpen:

- B-1 Onderzoek vooraf welke blessures aan voet en enkel bij die specifieke sport en/of doelgroep relatief vaak voorkomen en wat men kan doen om ze te voorkomen. Verwerk deze informatie in uw brochure.
- B-2 Profilerings van u als medisch pedicure sport en de meerwaarde die u vanuit deze specialisatie kunt bieden als het gaat om blessurepreventie voor een specifieke sport en/of doelgroep.

NB: Het onderwerp van uw brochure zou u vervolgens ook kunnen verwerken tot een presentatie in het kader van onderdeel C.

C Een uitgewerkte schets van een profileringsactiviteit

Een uitgewerkte schets voor een situatie waarin u zich "live" profileert als medisch pedicure sport in een relevant plaatselijk en/of regionaal netwerk.

NB: De situatie hoeft zich nog niet te hebben voorgedaan. De bedoeling is dat u aan de hand van concreet materiaal laat zien hoe u zich zou presenteren in een dergelijke situatie.

U kiest hierbij (minimaal) één van de volgende drie mogelijkheden:

C-1 **Presentatie:** U verzorgt een presentie voor een sportvereniging in de omgeving.

Suggestie voor bewijs hierbij: Een PowerPointpresentatie van 10-15 dia's met tekstuitleg, waarin aan de orde komen:

- Uw taken en mogelijkheden als medisch pedicure sport;
- Meest voorkomende blessures waar u als medisch pedicure sport mee te maken krijgt;
- Per blessure: toelichting en mogelijke maatregelen;

- Advies en eisen m.b.t. sportschoenen;
- Tips.

C-2 **Overleg:** U hebt diverse disciplines binnen de sportgezondheidszorg in uw omgeving uitgenodigd voor kennismaking. Bereid dit overleg voor.

Suggestie voor bewijs hierbij: een document van ca. twee A4-tjes waarin aan de orde komt:

- Hoe u zo'n overleg zou inkleden, dus wat voor overleg u voor ogen hebt (wat voor disciplines, wat voor actoren en hoeveel, setting, ...);
- Wat de doelstelling is en wat voor u belangrijke bespreekpunten zijn;
- De agenda met een toelichting per agendapunt.

C-3 **Plan:** Op basis van de SWOT-analyse uit onderdeel A schetst u hoe u te werk zou gaan om uw praktijk als medisch pedicure sport vorm te geven.

Suggestie voor bewijs hierbij: een document van ca. twee A4-tjes waarin aan de orde komt:

- Op welke specifieke sport(en) en/of doelgroepen u zich richt bij dit plan;
- Welke professionals op het gebied van sportverzorging u wilt benaderen;
- Op welke manier u contacten met sport(en), doelgroepen en professionals gaat leggen en onderhouden;
- Welke pr- en marketingactiviteiten u zou inzetten en waarom die.

Ontvankelijkheidseisen:

Het portfolio wordt alleen als bewijs voor dit onderdeel in ontvangst genomen, als voldaan is aan alle genoemde ontvankelijkheidseisen. Indien dat niet het geval is, vindt geen inhoudelijke beoordeling plaats.

NB: Het is mogelijk dat pas tijdens het examen blijkt dat aan eis 3 niet wordt voldaan; ook in dat geval wordt de inhoudelijke beoordeling gestaakt.

Ontvankelijkheidseisen		Voldaan?
1	Het portfolio bevat minimaal de drie verplichte bewijzen	JA / NEE
2	Elk van de bewijzen voldoet aan de gegeven omschrijving	JA / NEE
3	Het portfolio bestaat uit aantoonbaar individueel gemaakt eigen werk	JA / NEE

Beoordelingsmodel

Beoordelingscriterium		Beo obv Pf	Beo obv CGI	Oordeel
1	De kandidaat heeft kennis van de markt op het gebied van sportgezondheidszorg in de eigen omgeving	X		O / V
2	De kandidaat maakt een realistische inschatting van kansen en bedreigingen voor zichzelf (en de praktijk) als medisch pedicure sport op het gebied van de sportgezondheidszorg	X		O / V
3	De kandidaat kan marketing- en PR-activiteiten bedenken en opzetten om zichzelf als professional en de beroepsgroep medisch pedicure sport te profileren	X		O / V
4	De kandidaat heeft een goed overzicht van de voor hem/haar relevante plaatselijke en/of regionale (sportzorg-)instanties en heeft een plan om daarmee contacten te leggen en onderhouden	X		O / V
5	De kandidaat maakt promotiemateriaal (brochures, presentaties, etc.) dat zowel qua vormgeving als qua taalgebruik aantrekkelijk en passend is voor de beoogde doelgroep	X		O / V
6	De informatie in het promotiemateriaal (brochures, presentaties, etc.) is inhoudelijk juist en actueel	X		O / V
7*	De kandidaat kan gemaakte keuzes onderbouwen		X	O / V
Alle cruciale criteria (met *) voldoende?				Ja / nee
Aantal voldoende:				...

Beoordeling op basis van portfolio en/of beoordeling in CGI:

Door middel van een kruis is aangegeven of beoordeling plaatsvindt op basis van portfolio of van CGI.

Bij een criterium waarbij beoordeling plaats dient te vinden op basis van het portfolio, mag wel waar nodig om verheldering gevraagd worden in het CGI als dat nodig is voor een valide beoordeling.

Cesuur en normering

Het portfolio is behaald als:

- Alle cruciale criteria als voldoende zijn beoordeeld, én
- In totaal minimaal 4 van de 7 criteria als voldoende zijn beoordeeld.

Indien aan één van beide eisen niet is voldaan, is het portfolio niet behaald.

Toetsmatrijs

Beoordelingscriterium		Relatie met ...
1	De kandidaat heeft kennis van de markt op het gebied van sportgezondheidszorg in de eigen omgeving	Wp 2.1 ⁴ Wp 2.2
2	De kandidaat maakt een realistische inschatting van kansen en bedreigingen voor zichzelf (en de praktijk) als medisch pedicure sport op het gebied van de sportgezondheidszorg	Wp 2.2
3	De kandidaat kan marketing- en PR-activiteiten bedenken en opzetten om zichzelf als professional en de beroepsgroep medisch pedicure sport te profileren	Wp 2.2 Wp 2.3
4	De kandidaat heeft een goed overzicht van de voor hem/haar relevante plaatselijke en/of regionale (sportzorg-)instanties en heeft een plan om daarmee contacten te leggen en onderhouden	Wp 2.3
5	De kandidaat maakt promotiemateriaal (brochures, presentaties, etc.) dat zowel qua vormgeving als qua taalgebruik aantrekkelijk en passend is voor de beoogde doelgroep	Wp 2.3
6	De informatie in het promotiemateriaal (brochures, presentaties, etc.) is inhoudelijk juist en actueel	Wp 2.1 (tevens: kennisgebied 10 en 15 bij kerntaak 1)
7*	De kandidaat kan gemaakte keuzes onderbouwen	Kerntaak 2

⁴ Wp = werkproces